

บัตรแทนเงินสด พิกัด สดชื่น

- ✓ จัดการธุรกิจง่ายขึ้น
- ✓ ควบคุมค่าใช้จ่ายให้ธุรกิจ
- ✓ ใช้มอบเป็นของขวัญ



คู่มือ ขั้นตอนการสั่งซื้อบัตรแทนเงินสด
เติมน้ำมัน

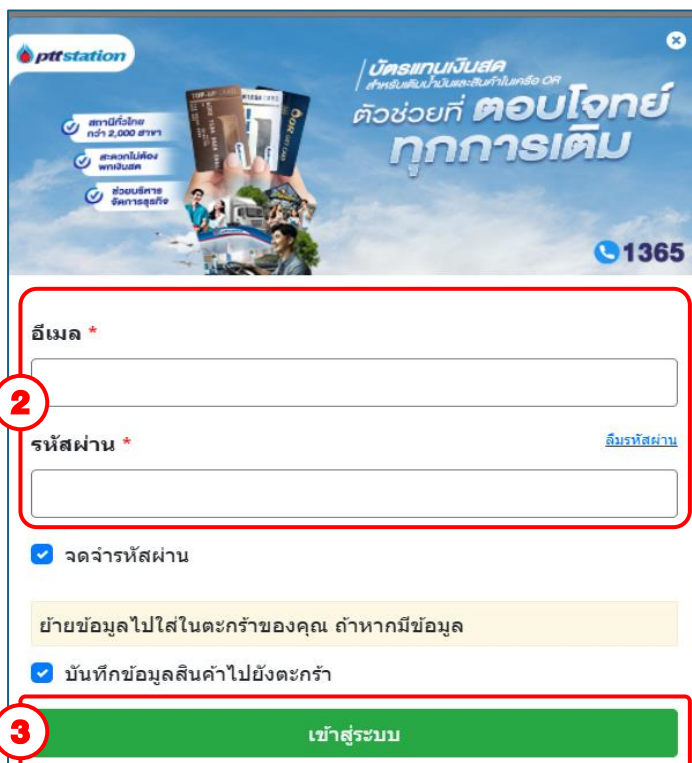
PTT STATION PRIVILEGE CARD
ผ่าน Website

(ด้วยวิธีการลงทะเบียน และไม่ลงทะเบียนเข้าระบบ)

วิธีการสั่งซื้อบัตร PTT STATION PRIVILEGE CARD
ผ่าน Website
ด้วยวิธีการลงทะเบียน

วิธีการสั่งซื้อบัตร PTT STATION PRIVILEGE CARD ผ่าน Website ด้วยวิธีการลงทะเบียน

Login เข้าสู่ระบบการสั่งซื้อ



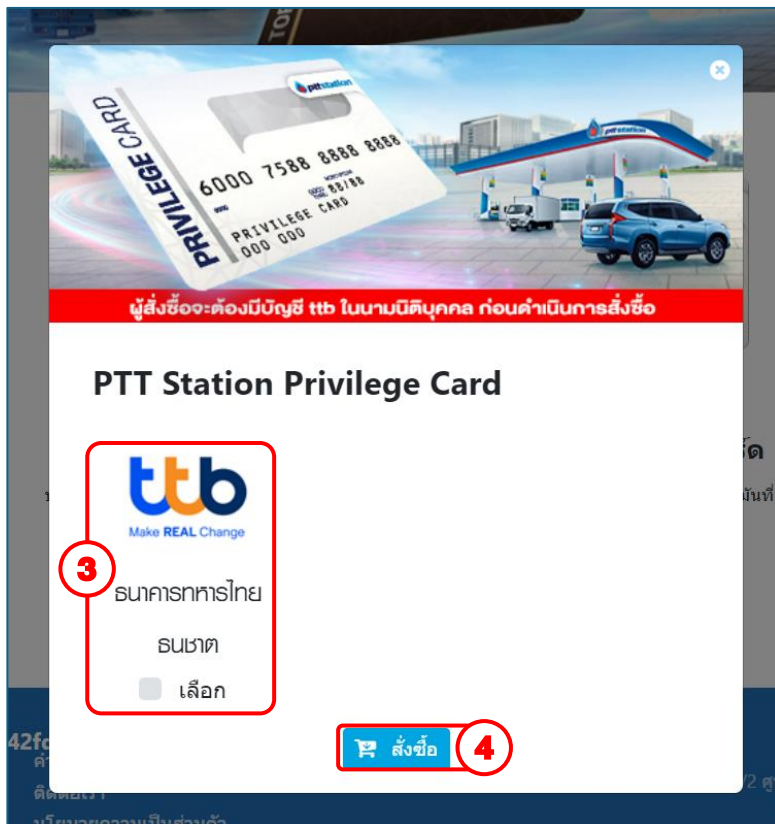
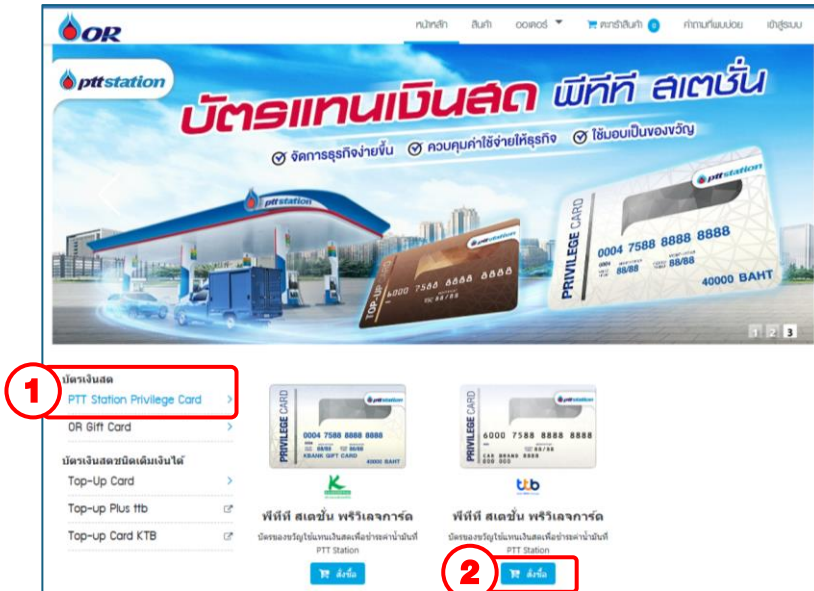
1. คลิกปุ่ม “เข้าสู่ระบบ”

2. กรอกอีเมลและรหัสผ่านที่ทำการลงทะเบียนไว้ในระบบ

3. คลิกปุ่ม “เข้าสู่ระบบ”

วิธีการสั่งซื้อบัตร PTT STATION PRIVILEGE CARD ผ่าน Website ด้วยวิธีการลงทะเบียน

การกรอกข้อมูลการสั่งซื้อ



1. เลือกผลิตภัณฑ์ที่ต้องการสั่งซื้อ PTT STATION PRIVILEGE CARD

2. คลิกปุ่ม “ สั่งซื้อ ”

3. กด เลือก ธนาคารที่ต้องการ ธนาคารทหารไทยธนาคาร

4. คลิกปุ่ม “ สั่งซื้อ ”

วิธีการสั่งซื้อบัตร PTT STATION PRIVILEGE CARD ผ่าน Website ด้วยวิธีการลงทะเบียน

APIWICH THANATIRASAK | ออกจากระบบ | English | ติดต่อเรา

หน้าหลัก | สินค้า | ออเดอร์ | ตะกร้าสินค้า 3 | ค่าตามที่มอบโดย

หน้าหลัก / ตะกร้าสินค้า ธนาคารกรุงไทย

สั่งซื้อในนาม :

บุคคลทั่วไป [เปลี่ยนแปลง](#) 5

เลือกบัตร	รายการ	มูลค่าบัตร / บาท	จำนวนบัตร	ค่าผลิตบัตร	จำนวนเงิน/บาท	
<input checked="" type="checkbox"/>	พีทีที พรีเมียมการ์ด	500.00	15	225.00	7,500.00	✕
<input checked="" type="checkbox"/>	พีทีที พรีเมียมการ์ด	1,000.00	20	300.00	20,000.00	✕
<input checked="" type="checkbox"/>	พีทีที พรีเมียมการ์ด	1,500.00	5	75.00	7,500.00	✕

ราคามบัตรขั้นต่ำ 500 - 40,000 บาท

+ เพิ่มรายการสั่งซื้อ 6

บันทึก 10

ยอดสั่งซื้อรวม 35,000.00

รวมค่าบริการผลิตบัตร (15.00 บาทต่อบัตร) 600.00

รหัสโปรโมชั่น 11 [กรอกรหัสโปรโมชั่น](#)

ภาษีมูลค่าเพิ่ม 7.00% 42.00

ภาษี หัก ณ ที่จ่าย 3.00% 0.00

รวมราคาทั้งสิ้น 35,642.00

12 [เช็คเอาท์](#)

5

เลือกประเภทผู้ซื้อ

กรุณาเลือกประเภทผู้สั่งซื้อ

[บุคคลธรรมดา](#) [นิติบุคคล](#)

5. คลิกที่ “ เปลี่ยนแปลง ” จะแสดงหน้าต่าง ที่สามารถเลือกประเภทผู้ซื้อ
6. คลิกปุ่ม “ เพิ่มรายการสั่งซื้อ ” กรณีต้องการกรอกมูลค่าบนอกเหนือจากมูลค่าบัตรตั้งต้นที่มีให้ในระบบ
7. คลิกเลือกรายการ มูลค่าบัตรที่ต้องการ
8. กรอกมูลค่าบัตรที่ต้องการ (กรณีมีการคลิกปุ่ม “ เพิ่มรายการสั่งซื้อ ” ผู้ใช้จะต้องกรอกมูลค่าบัตรที่ต้องการโดยไม่ซ้ำกับมูลค่าบัตรที่มีอยู่แล้วในรายการ)
9. ระบุมูลค่าบัตร
10. คลิกปุ่ม “ บันทึก ”
11. กรอกรหัสโปรโมชั่น (กรณีผู้ใช้มีรหัสโปรโมชั่นสำหรับการสั่งซื้อ)
12. คลิกปุ่ม “ เช็คเอาท์ ” เพื่อบันทึกและทำรายการขั้นตอนถัดไป

วิธีการสั่งซื้อบัตร PTT STATION PRIVILEGE CARD ผ่าน Website ด้วยวิธีการลงทะเบียน

Apiwich Thanatrasak | 020283500 | English | ភ្នំពេញ

หน้าหลัก / 020283500 / 020283500

ข้อมูลเอกสาร | รายละเอียดบัตร | วิธีการสมัคร | ยืนยันข้อมูลการสั่งซื้อ | สรุปยอด

บุคคลธรรมดา

หมายเลขบัตรประจำตัวประชาชน (13 หลัก) *

ตรวจสอบ

ยอดสั่งซื้อรวม 35,000.00

รวมค่าบริการผลิตบัตร (15 บาทต่อบัตร) 600.00

รหัสไปรษณีย์

กรอกกรณีสื่อไปรษณีย์

ภาษีมูลค่าเพิ่ม 7.00% 42.00

ภาษี ร้อย ละ ที่จ่าย 3.00% 0.00

รวมราคาส่งสิ้น 35,642.00

दानाधनाखो | ชื่อ * | นามสกุล

นาย | |

ชื่อ (ภาษาอังกฤษ) * | นามสกุล (ภาษาอังกฤษ) *

บ้านเลขที่ * | หมู่ที่ | ซอย | ถนน

อาคาร | ชั้น

จังหวัด * | อำเภอ / เขต *

กรุงเทพมหานคร | เขตประเวศ

ตำบล / แขวง * | รหัสไปรษณีย์ *

ประเวศ | 10250

โทรศัพท์ | ต่อ | มือถือ *

| |

อีเมล *

|

ชื่อผู้ประสานงาน * | นามสกุลผู้ประสานงาน *

|

เบอร์มือถือผู้ประสานงาน *

|

บันทึก

13. กรอกเลขบัตรประจำตัวประชาชน หรือ เลขนิติบุคคล แล้วคลิกปุ่ม “ ตรวจสอบ ”

กรณีพบข้อมูล ระบบจะทำการดึงรายละเอียดข้อมูลมาแสดง

14. กรอกรายละเอียด เบอร์โทร อีเมล เพิ่มเติม

15. คลิกปุ่ม “ บันทึก ”

วิธีการสั่งซื้อบัตร PTT STATION PRIVILEGE CARD ผ่าน Website ด้วยวิธีการลงทะเบียน

รายละเอียดบัตร / พื้นฐาน

ชื่อโปรเจกต์ *

ปตท.น้ำมันและการค้าปลีก

ชื่อบัตรบรรทัดที่ 1 *

PRIVILEGE CARD

ชื่อบัตรบรรทัดที่ 2 *

2000

ยืนยันการขอซื้อบัตรในร้านค้าปลีก

PRIVILEGE CARD 2000

ประเภทบัตร	ชื่อ	ราคา (บาท)	จำนวน
PTT Station Privilege Card	ที่ที่ ส.ส.น. ทวีนิเวศการ์ด	20,000.00	1

บันทึก

On Hand

ใช้ที่อยู่เดียวกับข้อมูลออเดอร์

คำนำหน้าชื่อ * ชื่อ * นามสกุล *

Title Name * Firstname * Lastname *

นาย / น.

บ้านเลขที่ * หมู่ที่ * ซอย * ถนน *

555/2

วิภาวดีรังสิต

อาคาร * ชั้น *

ศูนย์เอนเนอร์ยีคอมเพล็กซ์ อาคาร บี 12

จังหวัด * อำเภอ / เขต *

กรุงเทพมหานคร เขตจตุจักร

ตำบล / แขวง * รหัสไปรษณีย์ *

จตุจักร 10900

โทรศัพท์ * คือ *

มือถือ *

อีเมล *

บันทึก

16. กรอกข้อมูล “ ชื่อโปรเจกต์ ” เป็นชื่อ บริษัท กรอกได้เฉพาะตัวอักษร
ชื่อหน้าบัตรบรรทัดที่ 1 ชื่อที่ลูกค้าต้องการระบุ
ชื่อหน้าบัตรบรรทัดที่ 2 ชื่อที่ลูกค้าต้องการระบุ หรือ มูลค่าบัตร
(ภาษาอังกฤษ และตัวเลขเท่านั้น รวมเว้นวรรคไม่เกิน 25 ตัวอักษร)

17. คลิกปุ่ม “ บันทึก ”

18. คลิกเลือกวิธีการรับบัตร On Hand (ธนาคารจะจัดส่งให้โดยบริษัทขนส่งเอกชน)

19. คลิก ใช้ที่อยู่เดียวกับข้อมูลออเดอร์ กรณีใช้ข้อมูลเดียวกับออเดอร์
หากจะให้จัดส่งที่อื่นกรุณาพิมพ์รายละเอียดด้วยตนเอง

20. คลิกปุ่ม “ บันทึก ”

วิธีการสั่งซื้อบัตร PTT STATION PRIVILEGE CARD ผ่าน Website ด้วยวิธีการลงทะเบียน

21

ข้อมูลส่วนตัว

ข้อมูลบัตร

ข้อมูลการชำระเงิน

22

23

ยืนยัน

ยกเลิก

21. ระบบจะสรุปหน้ารายละเอียด ตรวจสอบความถูกต้องหน้า “ ยืนยันข้อมูลการสั่งซื้อ ”

22. เมื่อตรวจสอบความถูกต้องเรียบร้อยแล้ว คลิกปุ่ม “ ยืนยัน ” ระบบจะแสดงหน้าต่างดังภาพ

23. คลิกปุ่ม “ ยืนยัน ”

วิธีการสั่งซื้อบัตร PTT STATION PRIVILEGE CARD ผ่าน Website ด้วยวิธีการลงทะเบียน

ข้อมูลส่วนตัว

หมายเลขบัตร: 00000000000000000000

หมายเลขศูนย์บริการลูกค้าสัมพันธ์: 1-1997-00000-0000

ชื่อ-นามสกุล: นายสมชาย ใจดี

ชื่อภาษาอังกฤษ: Mr. Somchai Jaijai

วันเกิด: 1980/01/01

เพศ: ชาย

สถานะ: สมรส

ที่อยู่: กรุงเทพมหานคร

เขต/แขวง/เมือง: เขตปทุมธานี

อำเภอ/จังหวัด: ปทุมธานี/ปทุมธานี

รหัสไปรษณีย์: 10130

เบอร์โทรศัพท์: 090-000-0000

เบอร์โทรมือถือ: 090-000-0000

อีเมล: somchai.jaijai@ptt.com

รายละเอียดบัตร

ชื่อบัตร: Privilege Card

ชื่อบัตร: Privilege Card

ข้อมูลสินค้า

ประเภทบัตร	รายละเอียด	มูลค่าบัตร / บาท	จำนวนบัตร
Privilege Card	บัตรสีเงิน	500.00	15
Privilege Card	บัตรสีทอง	1,000.00	30
Privilege Card	บัตรสีแพลตินัม	1,500.00	5
ยอดสั่งซื้อรวม			35,000.00
รวมค่าบริการจัดส่งบัตร			500.00
ภาษีมูลค่าเพิ่ม 7.0% (35,500.00 x 7.0%)			2,485.00
ภาษีเงินได้บุคคลธรรมดา 3.0% (35,500.00 x 3.0%)			1,065.00
รวมราคาทั้งสิ้น			38,050.00

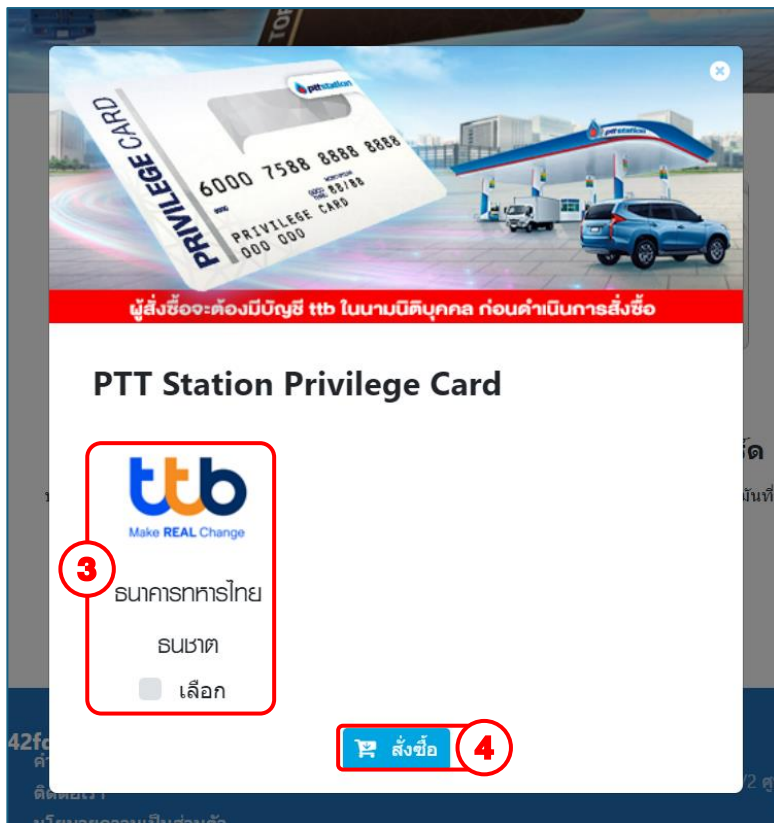
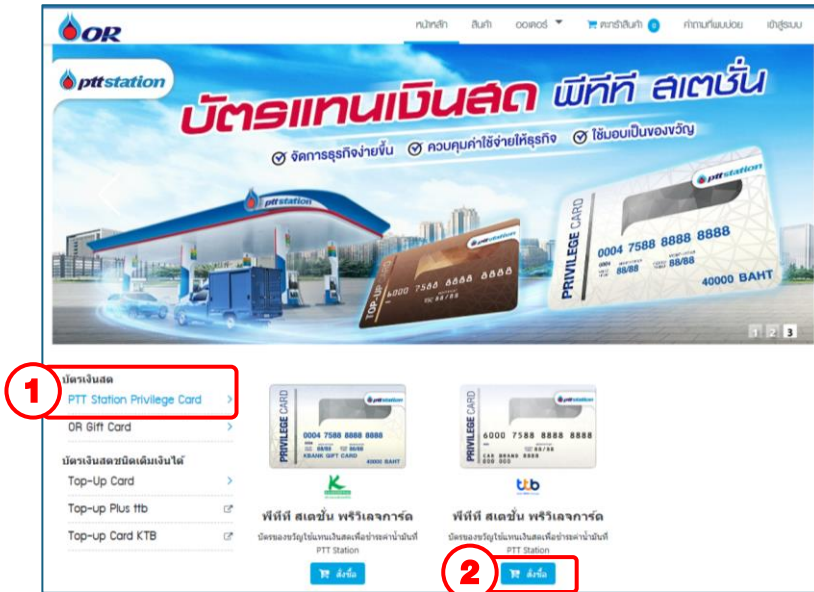
25 [ดาวน์โหลดเอกสารการสั่งซื้อ](#) [พิมพ์ใบสั่งซื้อ](#) **24**

- 24. คลิกปุ่ม “พิมพ์ใบสั่งซื้อ” กรณีต้องการพิมพ์ข้อมูลใบสั่งซื้อ
- 25. คลิกปุ่ม “ดาวน์โหลดเอกสารการสั่งซื้อ” กรณีต้องโหลดเอกสารเก็บไว้บนเครื่องคอมพิวเตอร์

วิธีการสั่งซื้อบัตร PTT STATION PRIVILEGE CARD
ผ่าน Website
แบบ ไม่ได้ลงทะเบียน

วิธีการสั่งซื้อบัตร PTT STATION PRIVILEGE CARD ผ่าน Website แบบไม่ลงทะเบียน

การกรอกข้อมูลการสั่งซื้อ



1. เลือกผลิตภัณฑ์ที่ต้องการสั่งซื้อ PTT STATION PRIVILEGE CARD
2. คลิกปุ่ม “สั่งซื้อ”
3. กด เลือก ธนาคารที่ต้องการ ธนาคารทหารไทยธนชาติ
4. คลิกปุ่ม “สั่งซื้อ”

วิธีการสั่งซื้อบัตร PTT STATION PRIVILEGE CARD ผ่าน Website แบบไม่ลงทะเบียน

Apiwich Thanatirarak | ออจากรบบ | English | ติดต่อเรา

หน้าหลัก | สินค้า | ออเดอร์ | ตะกร้าสินค้า 3 | ค่าตามที่มอบ

OR

หน้าหลัก / ตะกร้าสินค้า ธนาคารกรุงไทย

สั่งซื้อในนาม :

บุคคลทั่วไป [เปลี่ยนแปลง](#) 5

เลือกบัตร	รายการ	มูลค่าบัตร / บาท	จำนวนบัตร	ค่าผลิตบัตร	จำนวนเงิน/บาท	
<input checked="" type="checkbox"/>	พีทีที พรีเมียมการ์ด	500.00	15	225.00	7,500.00	✕
<input checked="" type="checkbox"/>	พีทีที พรีเมียมการ์ด	1,000.00	20	300.00	20,000.00	✕
<input checked="" type="checkbox"/>	พีทีที พรีเมียมการ์ด	1,500.00	5	75.00	7,500.00	✕

ราคามบัตรขั้นต่ำ 500 - 40,000 บาท

+ เพิ่มรายการสั่งซื้อ 6

บันทึก 10

ยอดสั่งซื้อรวม	35,000.00
รวมค่าบริการผลิตบัตร (15.00 บาทต่อบัตร)	600.00
รหัสโปรโมชั่น 11	กรอกรหัสโปรโมชั่น
ภาษีมูลค่าเพิ่ม 7.00%	42.00
ภาษี หัก ณ ที่จ่าย 3.00%	0.00
รวมราคาทั้งสิ้น	35,642.00

เช็คเอาท์ 12

5

เลือกประเภทผู้ซื้อ

กรุณาเลือกประเภทผู้สั่งซื้อ

บุคคลธรรมดา นิติบุคคล

5. คลิกที่ “ เปลี่ยนแปลง ” จะแสดงหน้าต่าง ที่สามารถเลือกประเภทผู้ซื้อ
6. คลิกปุ่ม “ เพิ่มรายการสั่งซื้อ ” กรณีต้องการกรอกมูลค่าบนอกเหนือจากมูลค่าบัตรตั้งต้นที่มีให้ในระบบ
7. คลิกเลือกรายการ มูลค่าบัตรที่ต้องการ
8. กรอกมูลค่าบัตรที่ต้องการ (กรณีมีการคลิกปุ่ม “ เพิ่มรายการสั่งซื้อ ” ผู้ใช้จะต้องกรอกมูลค่าบัตรที่ต้องการโดยไม่ซ้ำกับมูลค่าบัตรที่มีอยู่แล้วในรายการ)
9. ระบุมูลค่าบัตร
10. คลิกปุ่ม “ บันทึก ”
11. กรอกรหัสโปรโมชั่น (กรณีผู้ใช้มีรหัสโปรโมชั่นสำหรับการสั่งซื้อ)
12. คลิกปุ่ม “ เช็คเอาท์ ” เพื่อบันทึกและทำรายการขั้นตอนถัดไป

วิธีการสั่งซื้อบัตร PTT STATION PRIVILEGE CARD ผ่าน Website แบบไม่ลงทะเบียน

การ์ด 2000 1 50.00
000 บาท

บัตรแทนเงินสด
สำหรับเติมน้ำมันและสินค้าในเครือ OTC

ตัวช่วยที่ **ตอบโจทย์**
ทุกการเติม

- ✓ สถานีทั่วประเทศกว่า 2,000 สาขา
- ✓ สะดวกไม่ต้องพกเงินสด
- ✓ ช่วยบริหารจัดการธุรกิจ

1365

เข้าสู่ระบบ
กรุณาเข้าสู่ระบบเพื่อความสะดวกในการซื้อครั้งต่อไป

เข้าสู่ระบบ ลงทะเบียน

13 ดำเนินการต่อโดยไม่ลงทะเบียน

13. กดเลือก ดำเนินการต่อโดยไม่ลงทะเบียน

วิธีการสั่งซื้อบัตร PTT STATION PRIVILEGE CARD ผ่าน Website แบบไม่ลงทะเบียน

Apiwich Thanabrasak | conatrasuu | English | รหัสผู้ใช้

หน้าหลัก / ติดต่อ / 00000000000000000000

หน้าหลัก / ติดต่อ / 00000000000000000000

ข้อมูลเอกสาร รายละเอียดบัตร วิธีการสมัคร ขั้นตอนข้อมูลการสั่งซื้อ สรุปเอกสาร

บุคคลธรรมดา

หมายเลขบัตรประจำตัวประชาชน (13 หลัก) *

ตรวจสอบ

ยอดสั่งซื้อรวม 35,000.00

รวมค่าบริการผลิตบัตร (15 บาทต่อบัตร) 600.00

รหัสไปรษณีย์

กรอกบัตรประชาชน

ภาษีมูลค่าเพิ่ม 7.00% 42.00

ภาษี ร้อย ละ ที่จ่าย 3.00% 0.00

รวมราคาส่งสิ้น 35,642.00

คำนำหน้าชื่อ * ชื่อ * นามสกุล *

นาย

ชื่อ (ภาษาอังกฤษ) * นามสกุล (ภาษาอังกฤษ) *

บ้านเลขที่ * หมู่ที่ * ซอย * ถนน *

อาคาร * ชั้น *

จังหวัด * อำเภอ / เขต *

กรุงเทพมหานคร เขตประเวศ

ตำบล / แขวง * รหัสไปรษณีย์ *

ประเวศ 10250

โทรศัพท์ * ต่อ * มือถือ *

อีเมล *

ชื่อผู้ประสานงาน * นามสกุลผู้ประสานงาน *

เบอร์มือถือผู้ประสานงาน *

บันทึก

- กรอกเลขบัตรประจำตัวประชาชน หรือ เลขนิติบุคคล แล้วคลิกปุ่ม “ ตรวจสอบ ”
กรณีพบข้อมูล ระบบจะทำการดึงรายละเอียดข้อมูลมาแสดง
- กรอกรายละเอียด เบอร์โทร อีเมล เพิ่มเติม
- คลิกปุ่ม “ บันทึก ”

วิธีการสั่งซื้อบัตร PTT STATION PRIVILEGE CARD ผ่าน Website แบบไม่ลงทะเบียน

รายละเอียดบัตร / พื้นฐาน

ชื่อโปรเจกต์ *

ปตท.น้ำมันและการค้าปลีก

ชื่อบัตรรางวัลที่ 1 *

PRIVILEGE CARD

ชื่อบัตรรางวัลที่ 2 *

2000

ต้องการระบุชื่อบัตรในกล่องบัตร

PRIVILEGE CARD 2000

ประเภทบัตร	ชื่อ	ราคา (บาท)	จำนวน
PTT Station Privilege Card	บัตรที่ ส.ส.น. ทรัพย์สิน	20,000.00	1

บันทึก

ข้อมูลออเดอร์

รายละเอียดบัตร

วิธีการรับบัตร

ยืนยันข้อมูลการสั่งซื้อ

On Hand

ใช้ที่อยู่เดียวกับข้อมูลออเดอร์

ชื่อ

นามสกุล

Title Name * Firstname * Lastname *

นาย / น.

บ้านเลขที่ * หมู่ที่ ซอย ถนน

555/2

วิภาวดีรังสิต

อาคาร ชั้น

ศูนย์เอนเนอร์ยีคอมเพล็กซ์ อาคาร บี 12

จังหวัด * อำเภอ / เขต *

กรุงเทพมหานคร เขตจตุจักร

ตำบล / แขวง * รหัสไปรษณีย์

จตุจักร 10900

โทรศัพท์

มือถือ *

อีเมล *

บันทึก

17. กรอกข้อมูล “ ชื่อโปรเจกต์ ” เป็นชื่อ บริษัท กรอกได้เฉพาะตัวอักษร
ชื่อหน้าบัตรบรรทัดที่ 1 ชื่อที่ลูกค้าต้องการระบุ
ชื่อหน้าบัตรบรรทัดที่ 2 ชื่อที่ลูกค้าต้องการระบุ หรือ มูลค่าบัตร
(ภาษาอังกฤษ และตัวเลขเท่านั้น รวมเว้นวรรคไม่เกิน 25 ตัวอักษร)

18. คลิกปุ่ม “ บันทึก ”

19. คลิกเลือกวิธีการรับบัตร On Hand (ธนาคารจะจัดส่งให้โดยบริษัทขนส่งเอกชน)

20. คลิก ใช้ที่อยู่เดียวกับข้อมูลออเดอร์ กรณีใช้ข้อมูลเดียวกับออเดอร์
หากจะให้จัดส่งที่อื่นกรุณาพิมพ์รายละเอียดด้วยตนเอง

21. คลิกปุ่ม “ บันทึก ”

วิธีการสั่งซื้อบัตร PTT STATION PRIVILEGE CARD ผ่าน Website แบบไม่ลงทะเบียน

The screenshot shows the PTT Station Privilege Card website interface. At the top, there are navigation icons for Home, My Profile, My Station, My Card, and My Order. Below this is a user profile section with the following details:

- ชื่อ-นามสกุล: นายอภิรักษ์ อรรถศิริกุล
- ชื่อภาษาอังกฤษ: Mr. Apirak Atrakulakul
- เบอร์โทร: 090-000-0000
- อีเมล: mr.ave@pttstation.com

Below the profile is a section for 'บัตรสถานีบัตร' (Station Card) with details:

- ประเภทบัตร: บัตรสถานีบัตร
- สถานะ: ใช้งาน
- วันที่หมดอายุ: 31/12/2567
- หมายเลขบัตร: 0000-0000-0000-0000

At the bottom, there is a 'สรุปยอดชำระ' (Payment Summary) table:

ประเภทบัตร	จำนวนบัตร	มูลค่าบัตร / บาท	จำนวนบัตร
Privilege Card	บัตรสถานีบัตร	500.00	1
Privilege Card	บัตรสถานีบัตร	1,000.00	2
Privilege Card	บัตรสถานีบัตร	1,500.00	1
ยอดรวมสุทธิรวม			3,500.00
รวมค่าบริการจัดส่งบัตร			500.00
ภาษีมูลค่าเพิ่ม 7.0% (3,500.00)			42.00
ภาษีเงินได้บุคคลธรรมดา 3.0% (3,500.00)			10.50
รวมรวมภาษีมูลค่าเพิ่ม			38,522.50

At the bottom of the page, there are two buttons: **26** [ดาวน์โหลดเอกสารการสั่งซื้อ](#) and **25** [พิมพ์ใบสั่งซื้อ](#).

25. คลิกปุ่ม “พิมพ์ใบสั่งซื้อ” กรณีต้องการพิมพ์ข้อมูลใบสั่งซื้อ

26. คลิกปุ่ม “ดาวน์โหลดเอกสารการสั่งซื้อ” กรณีต้องโหลดเอกสารเก็บไว้บนเครื่องคอมพิวเตอร์

สั่งซื้อผ่านทาง Website ของ OR ช่องทางเดียวกันนั้น

URL : <https://cashcard.pttor.com/CardManagement>

หากมีข้อสงสัยสอบถามเพิ่มเติม

E-mail : PTTCARD@PTTOR.COM

โทรศัพท์ : 02-196-5720 , 02-196-5723 , 02-196-5726

ในวันและเวลาทำการ 08.00 – 17.00 น.