

ขั้นตอนการสั่งซื้อบัตร Privilege Card ผ่านธนาคารทหารไทยแห่งชาติ (ttb)

หน้าหลัก | PTT-Card Management x +

cashcard.pttor.com/CardManagement

ภาษาไทย | English | ติดต่อเรา

หน้าหลัก | สินค้า | ออเดอร์ | ตะกร้าสินค้า 0 | คำถามที่พบบ่อย | เข้าสู่ระบบ

1 บัตรเงินสด
PTT Station Privilege Card >
OR Gift Card >

บัตรเงินสดชนิดเติมเงินได้

Top-Up Card >
Top-up Plus ttb >
Top-up Card KTB >

PRIVILEGE CARD
0004 7588 8888 8888
0004 88/88 88/88
KBANK GIFT CARD 40000 BAHT

PRIVILEGE CARD
6000 7588 8888 8888
CAR BRAND 88/88
000 000

พีทีที สเตชั่น พรีเมียมการ์ด
บัตรของขบวนการใช้แทนเงินสดเพื่อชำระค่าน้ำมันที่ PTT Station

พีทีที สเตชั่น พรีเมียมการ์ด
บัตรของขบวนการใช้แทนเงินสดเพื่อชำระค่าน้ำมันที่ PTT Station

1 เลือกผลิตภัณฑ์ พีทีที สเตชั่น พรีเมียมการ์ด ของธนาคารทหารไทยแห่งชาติ (ttb)

2 คลิกปุ่ม “สั่งซื้อ”

The screenshot shows a web browser window with the URL cashcard.pttor.com/CardManagement. The page features a sidebar with navigation options: บัตรเงินสด (Cash Cards), บัตรเงินสดชนิดเติมเงินได้ (Rechargeable Cash Cards), and บัตรเงินสดชนิดเติมเงินได้ (Rechargeable Cash Cards). The main content area displays the PTT Station Privilege Card, which is a credit card issued by ttb (ททบ) and is linked to a Thai Bank (ธนาคารไทย) account. The card details include the number 0004 7588 8888 8888, the name KRANK GIFT CARD, and the amount 10000 BANT. The card is highlighted with a red box and a red circle with the number 1. Below the card details, there is a button labeled "เลือก" (Select) with a blue checkmark icon, also highlighted with a red box and a red circle with the number 1. To the right of the "เลือก" button is a blue button labeled "สั่งซื้อ" (Purchase), highlighted with a red box and a red circle with the number 2. The page also includes a language selector (English) and a notification bar at the bottom right that says "No new notifications".

1 กดเลือก ธนาคาร

2 คลิกปุ่ม “สั่งซื้อ”

The screenshot shows a web browser window with the URL `cashcard.pttor.com/CardManagement/Cart`. The page header includes the PTT logo and navigation links. A modal dialog titled "เลือกประเภทผู้ใช้" (Select User Category) is displayed in the center, with the text "กรุณาเลือกประเภทผู้สั่งซื้อ" (Please select the user category for purchase). Two buttons are visible: "บุคคลธรรมดา" (Individual) and "นิติบุคคล" (Corporate). The background shows a shopping cart table with columns for "เลือกบัตร" (Select Card), "รายการ" (Item), "จำนวน" (Quantity), "ราคาบัตร" (Card Price), and "จำนวนเงิน/บาท" (Amount/THB). The table lists three items, each with a checkbox and a price of 1500.00 THB. A total amount of 0.00 THB is shown at the bottom right.

เลือกบัตร	รายการ	จำนวน	ราคาบัตร	จำนวนเงิน/บาท
<input type="checkbox"/>	พีทีที สเตชั่น พรีเมิลีจการ์ด	2000	1500.00	500.00
<input type="checkbox"/>	พีทีที สเตชั่น พรีเมิลีจการ์ด	1	1500.00	1,000.00
<input type="checkbox"/>	พีทีที สเตชั่น พรีเมิลีจการ์ด		1500.00	2,000.00
รวมค่าบริการผลิตภัณฑ์				0.00

กดเลือก นิติบุคคล เท่านั้น

ธนาคารทหารไทยธนชาตจะออกบัตร **PTT Station Privilege Card** ให้เฉพาะลูกค้านิติบุคคลเท่านั้น

ขั้นตอนการกรอกรายละเอียดการสั่งซื้อ

ภาษาไทย | English | ติดต่อเรา

หน้าหลัก | สินค้า | ออเดอร์ | ตะกร้าสินค้า 0 | ค่าตามที่มอบหมาย | เข้าสู่ระบบ

หน้าหลัก / ตะกร้าสินค้า ธนาคารทหารไทยธนชาติ

สั่งซื้อในนาม :
องค์กร [เปลี่ยนแปลง](#)

เลือกมัด	รายการ	มูลค่ามัด / บาท	จำนวนมัด	ค่าผลิตมัด	จำนวนเงิน/บาท
<input checked="" type="checkbox"/>	พีทีที สเตชั่น พรีเมียม จการ์ดี	500	20	300.00	10,000.00
<input checked="" type="checkbox"/>	พีทีที สเตชั่น พรีเมียม จการ์ดี	1000	10	150.00	10,000.00
<input type="checkbox"/>	พีทีที สเตชั่น พรีเมียม จการ์ดี	2000	1	15.00	2,000.00

ราคามัดขั้นต่ำ 500 - 40,000 บาท

1 เลือกมัด

2 มูลค่ามัด / บาท

3 จำนวนมัด

4 + เพิ่มรายการสั่งซื้อ
✓ บันทึก

ยอดสั่งซื้อรวม	20,000.00
รวมค่าบริการผลิตมัด (15.00 บาทต่อมัด)	450.00
รหัสโปรโมชั่น	กรอกรหัสโปรโมชั่น
ภาษีมูลค่าเพิ่ม 7.00%	31.50
ภาษี หัก ณ ที่จ่าย 3.00%	0.00
รวมราคาทั้งสิ้น	20,481.50

5 [เช็คเอาท์](#)

- 1** คลิกเลือกรายการ มูลค่ามัดที่ต้องการ
- 2** กรอกมูลค่ามัดที่ต้องการ (กรณีมีการคลิกปุ่ม “เพิ่มรายการสั่งซื้อ” ผู้ใช้จะต้องกรอกมูลค่ามัดที่ต้องการโดยไม่ซ้ำ กับมูลค่ามัดที่มีอยู่แล้วในรายการ)
- 3** ระบุจำนวนมัด
- 4** คลิกปุ่ม “บันทึก”
- 5** คลิกปุ่ม “เช็คเอาท์” จะพบหน้าต่างเพื่อเลือกดำเนินการต่อโดยไม่ลงทะเบียน

บัตรเครดิต | PTT-Card Management x +

cashcard.pttor.com/CardManagement/Cart

ลงทะเบียน | English | ติดต่อเรา

หน้าหลัก สินค้า ออเดอร์ ตะกร้าสินค้า 0 ค่าตอบแทนบ่อย เข้าสู่ระบบ

หน้าหลัก / ตะกร้าสินค้า ธนาคารไทยพาณิชย์

สั่งซื้อในนาม :
องค์กร [เปลี่ยนไป](#)

เลือกบัตร	รายการ	จำนวนเงิน/บาท
<input checked="" type="checkbox"/>	พีทีที สเตชั่น พรีเมียม จการ์ด	10,000.00
<input checked="" type="checkbox"/>	พีทีที สเตชั่น พรีเมียม จการ์ด	10,000.00
<input type="checkbox"/>	พีทีที สเตชั่น พรีเมียม จการ์ด	2,000.00

ราคาบัตรขั้นต่ำ 500 - 40,000 บาท

เฉพาะร้านที่ร่วมรายการ

ส่วนลดพิเศษ ร้านอาหาร

รับสิทธิ์ผ่าน PTT Blue Card Mobile Application

เข้าสู่ระบบ
กรุณาเข้าสู่ระบบเพื่อความสะดวกในการซื้อครั้งต่อไป

เข้าสู่ระบบ **ลงทะเบียน**

ดำเนินการต่อโดยไม่ลงทะเบียน

		20,000.00
รวมค่าบริการผลิตบัตร (15.00 บาทต่อบัตร)		450.00
รหัสโปรโมชั่น		กรอกรหัสโปรโมชั่น

+ เพิ่มรายการสั่งซื้อ

✓ บันทึก

คลิกเลือก “ดำเนินการต่อโดยไม่ลงทะเบียน”

ขั้นตอนการกรอกรายละเอียดข้อมูล ผู้สั่งซื้อ

- 1** กรอกเลขนิติบุคคล แล้วคลิกปุ่ม “ตรวจสอบ” กรณีพบข้อมูล ระบบจะทำการดึงรายละเอียดข้อมูลมาแสดง
- 2** กรอกชื่อบริษัท ภาษาอังกฤษ *** เนื่องจากระบบจะไม่ได้ดึงข้อมูลมาให้
- 3** ตรวจสอบที่อยู่บริษัท ต้องตรงตามหนังสือรับรองบริษัท กรณีข้อมูลไม่ครบหรือผิด คลิกกรอกรายละเอียดเพิ่มเติม

ข้อมูลต่อเครื่อง
รายละเอียดบัตร
วิธีการรับบัตร
ยืนยันข้อมูลการสั่งซื้อ
สรุปยอดชำระ

นิติบุคคล

หมายเลขประจำตัวผู้เสียภาษีอากร (13 หลัก) *

0-1234-56789-01-2

สำนักงานใหญ่ สาขาอื่นๆ

หมายเลขสาขา

ตรวจสอบ **1**

ชื่อ (ภาษาไทย) * กรุณากรอกชื่อที่ตรงกับชื่อในตราประทับของบริษัท

บริษัท บัตรเงินสดเดิมน้ำมัน จำกัด

ชื่อ (ภาษาอังกฤษ) * กรุณากรอกชื่อในตราประทับของบริษัท

Privilage Card Co., Ltd. **2**

บ้านเลขที่ * หมู่ที่ ซอย ถนน

123

อาคาร ชั้น

จังหวัด * อำเภอ / เขต *

กรุงเทพมหานคร เขตจตุจักร

ตำบล / แขวง * รหัสไปรษณีย์ *

จตุจักร 10900

โทรศัพท์ ต่อ มือถือ *

021965720 083-206-9073

อีเมล *

PttCard@pttor.com

3

ยอดสั่งซื้อรวม 20,000.00
รวมค่าบริการผลิตบัตร (15 บาทต่อบัตร) 450.00
หนี้สินไปรษณีย์ การกรอกบริษัทไปรษณีย์
ภาษีมูลค่าเพิ่ม 7.00% 31.50
หัก ณ ที่จ่าย 3.00% 0.00
รวมราคาส่ง 20,481.50

4 กรอกข้อมูลผู้ติดต่อ เป็นท่านไหนก็ได้ไม่จำเป็นต้องเป็น
กรรมการบริษัท กรอกทุกช่องที่มี *

5 คลิกปุ่ม “บันทึก”

ข้อมูลติดต่อ +

หมายเลขบัตรประจำตัวประชาชน (13 หลัก)

ตำแหน่ง

แผนก

บ้านเลขที่ * หมู่ที่ * ซอย * ถนน *

123

อาคาร * ชั้น *

จังหวัด * อำเภอ / เขต *

กรุงเทพมหานคร เขตจตุจักร

ตำบล / แขวง * รหัสไปรษณีย์ *

จตุจักร 10900

โทรศัพท์ * ต่อ * มือถือ *

083-206-9073

อีเมล *

PttCard@pttor.com

บันทึก **5**

ขั้นตอนการกรอกรายละเอียดบัตร

**** กรณีที่ระบุชื่อหน้าบัตรไม่เหมือนกัน**

1 เลือก ต้องการระบุชื่อบัตรที่แตกต่างกัน

2 คลิกปุ่ม “บันทึก”

ชื่อโปรเจค *

Test Privilege ttb

ชื่อบัตรบรรทัดที่ 1 *

TEST PRIVILEGE TTB

ชื่อบัตรบรรทัดที่ 2 *

2000 THB

ต้องการระบุชื่อบัตรที่แตกต่างกัน **1**

TEST PRIVILEGE TTB
2000 THB

ประเภทบัตร	ชื่อ	ราคา (บาท)	จำนวน
PTT Station Privilege Card	พีทีที สเตชั่น PRIVILEGE การ์ด	500.00	20
PTT Station Privilege Card	พีทีที สเตชั่น PRIVILEGE การ์ด	1,000.00	10

บันทึก **2**











1 ลูกค้าสามารถกดแก้ไขได้ที่รูปกุญแจ และช่องแก้ไขพิมพ์ชื่อหน้าบัตร บัตรที่ 1 และ 2

2 หากแก้ไข ครบเรียบร้อยแล้ว ตามที่ต้องการแก้ไขแล้ว ให้กดเครื่องหมายถูก
*** ทำได้ที่ละลำดับเท่านั้น

3 คลิกปุ่ม “บันทึก”

ชียด | PTT-Card Ma x +

cashcard.pttor.com/CardManagement/Order/CardDescriptionAdvanced

ลำดับ	ราคา	ชื่อบัตรบัตรที่ 1	ชื่อบัตรบัตรที่ 2	
1	500	TEST PRIVILEGE TTB	500 THB	 1
2	500	TEST PRIVILEGE TTB	500 THB	
3	500	TEST PRIVILEGE TTB	500 THB	 2
4	500	TEST PRIVILEGE TTB	2000 THB	
5	500	TEST PRIVILEGE TTB	2000 THB	
6	500	TEST PRIVILEGE TTB	2000 THB	
7	500	TEST PRIVILEGE TTB	2000 THB	
8	500	TEST PRIVILEGE TTB	2000 THB	
9	500	TEST PRIVILEGE TTB	2000 THB	
10	500	TEST PRIVILEGE TTB	2000 THB	

1 2 3
หน้าที่ 1 จาก 3 หน้า

บันทึก **3**

ขั้นตอนการกรอกข้อมูลวิธีการรับบัตร

1 คลิก ใช้ที่อยู่เดียวกันกับข้อมูลออเดอร์ กรณีใช้ข้อมูลเดียวกับออเดอร์ (ที่อยู่บริษัท)

2 กรณีถ้าไม่ใช้ที่อยู่เดียวกันกับข้อมูลออเดอร์ ไม่ต้องคลิกเลือก ให้กรอกข้อมูล ที่ต้องการจะให้จัดส่งด้วยตนเอง ให้ครบถ้วน

3 คลิกปุ่ม “บันทึก”

หน้าหลัก / 001008 / 35การรับบัตร

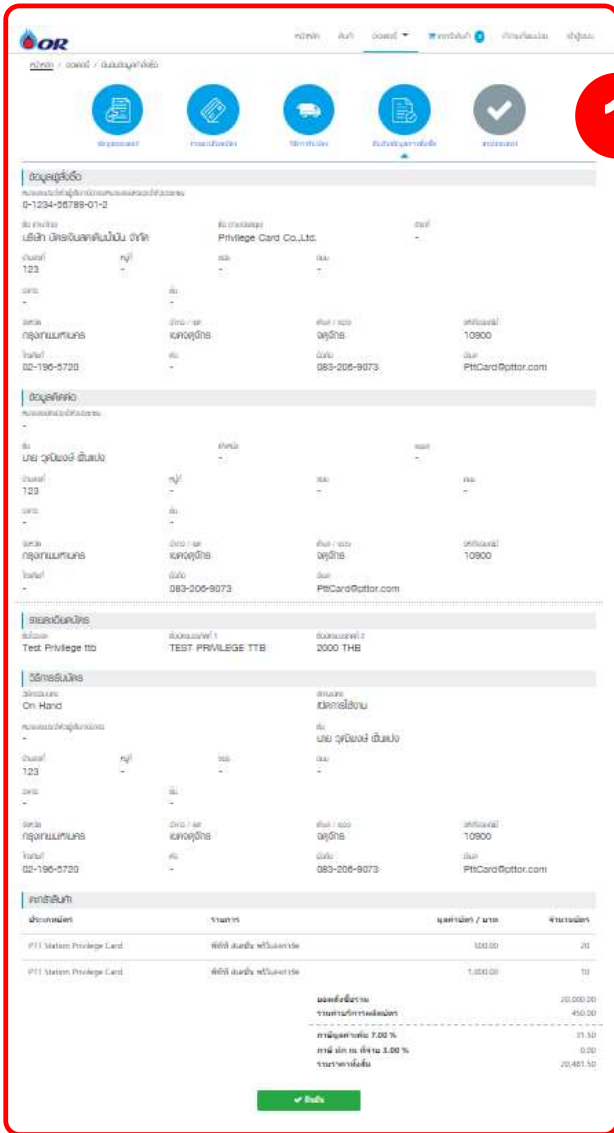
ข้อมูลออเดอร์ รายละเอียดบัตร วิธีการรับบัตร ยืนยันข้อมูลการสั่งซื้อ สรุปออเดอร์

On Hand ใช้ที่อยู่เดียวกันกับข้อมูลออเดอร์ **1**

ชื่อนามสกุล	ชื่อ	นามสกุล	
Title Name *	Firstname *	Lastname *	
นาย / น.	วุฒิพงษ์	ศันแบ่ง	
บ้านเลขที่ *	หมู่ที่	ซอย	ถนน
123			
อาคาร	ชั้น		
จังหวัด *	อำเภอ / เขต *		
กรุงเทพมหานคร	เขตจตุจักร		
ตำบล / แขวง *	รหัสไปรษณีย์		
จตุจักร	10900		
โทรศัพท์	ต่อ		
021965720			
มือถือ *			
083-206-9073			
อีเมล *			
PttCard@pttor.com			

3

ยอดสั่งซื้อรวม 20,000.00
รวมค่าบริการผลิตบัตร (15 บาทต่อบัตร) 450.00
ภาษีมูลค่าเพิ่ม 7.00% 31.50
ภาษี นัก ณ ที่จ่าย 3.00% 0.00
รวมราคาทั้งสิ้น 20,481.50



1 ตรวจสอบความถูกต้องหน้า “ยืนยันข้อมูลการสั่งซื้อ”

เมื่อตรวจสอบความถูกต้องเรียบร้อยแล้ว คลิกปุ่ม “ยืนยัน”
ระบบจะแสดงหน้าต่างดังภาพ

The dialog box has a white background with a grey border. It features a large orange exclamation mark icon at the top center. Below the icon, the text reads: 'ยืนยัน', 'ท่านจะไม่สามารถกลับมาแก้ไขได้อีก กรุณาตรวจสอบข้อมูลให้ครบถ้วน'. At the bottom, there are two buttons: a blue 'ยืนยัน' button and a red 'ยกเลิก' button.

2

คลิกปุ่ม “ยืนยัน” กรณีต้องการยืนยันการสั่งซื้อ
หรือปุ่ม “ยกเลิก” กรณีต้องการกลับไปตรวจสอบและแก้ไข

หลังจากคลิกปุ่ม “ยืนยัน” จะแสดงหน้าจอตั้งภาพ
 หมายความว่า การสั่งซื้อของท่านสำเร็จ

1 คลิกปุ่ม “พิมพ์ใบสั่งซื้อ” กรณีต้องการพิมพ์ข้อมูลใบสั่งซื้อทันที

2 คลิกปุ่ม “ดาวน์โหลดเอกสารการสั่งซื้อ” กรณีต้องการโหลด
 เอกสารเก็บไว้บนเครื่องคอมพิวเตอร์

