



# ขั้นตอนการสั่งซื้อบัตร Top-up Card แบบลงทะเบียน

1 คลิกที่เมนู “เข้าสู่ระบบ”



หน้าหลัก สินค้า ออโต้ ตราสินค้า 0 ค่าตอบแทนน้อย **เข้าสู่ระบบ** 1




**บัตรเงินสด**

- PTT Station Privilege Card >
- OR Gift Card >

**บัตรเงินสดชนิดเติมเงินได้**

- Top-Up Card >
- Top-up Plus ttb >
- Top-up Card KTB >



PRIVILEGE CARD  
0004 7588 8888 8888  
KKBANK GIFT CARD 40000 BAHIT

**พีทีที สเตชั่น พรีเมียมการ์ด**  
บัตรของขวัญแทนเงินสดเพื่อชำระค่าน้ำมันที่ PTT Station

[สั่งซื้อ](#)



PRIVILEGE CARD  
6000 7588 8888 8888  
CAR BRAND 8888  
000 000

## กรอก อีเมล และ รหัสผ่าน



อีเมล \*

รหัสผ่าน \* [ลืมรหัสผ่าน](#)

จดจำรหัสผ่าน

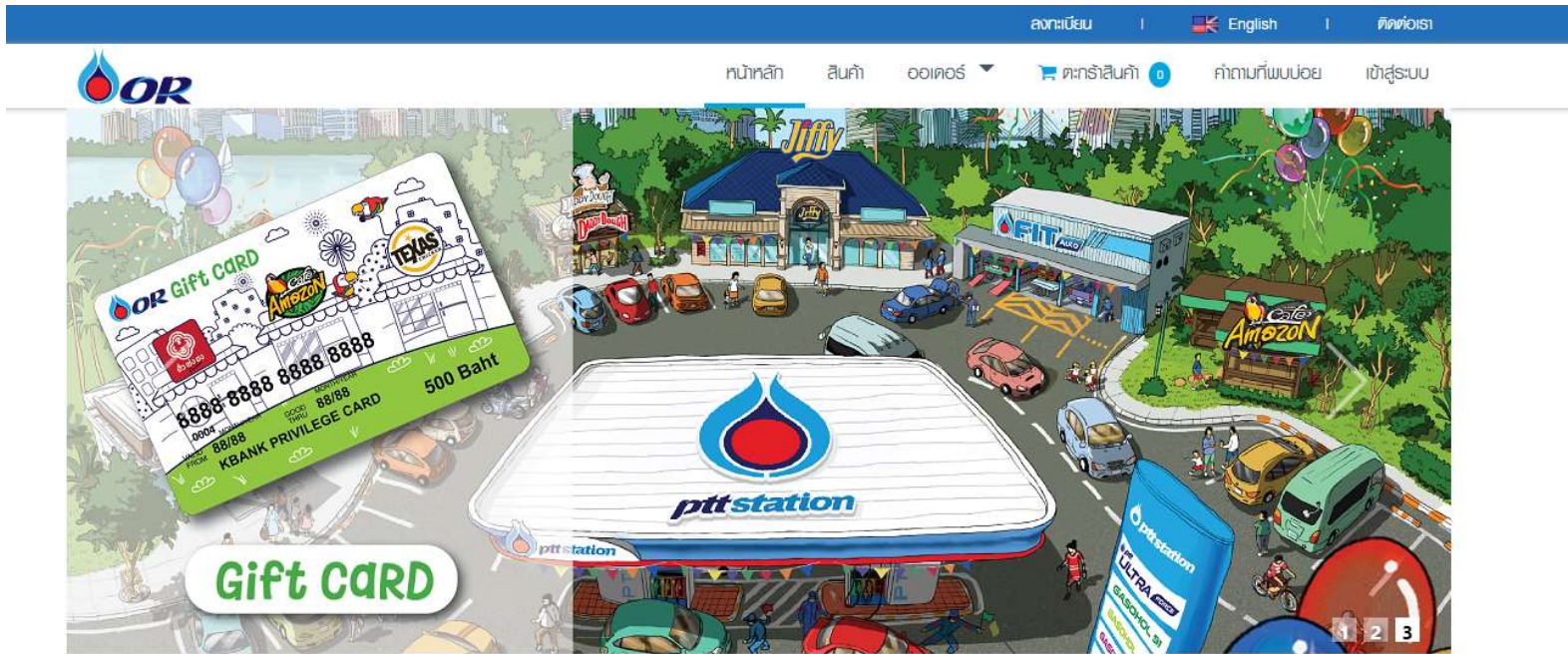
กรอกอีเมลและรหัสผ่านที่ทำการลงทะเบียนไว้ในระบบ

ย้ายข้อมูลไปใส่ในตะกร้าของคุณ ถ้าหากมีข้อมูล

บันทึกข้อมูลสินค้าไปยังตะกร้า

[เข้าสู่ระบบ](#)

คลิกปุ่ม “เข้าสู่ระบบ”



- บัตรเงินสด
- PTT Station Privilege Card >
- OR Gift Card >
- บัตรเงินสดชนิดเติมเงินได้**
- Top-Up Card**
- Top-up Plus ttb
- Top-up Card KTB



ท็อป อัฟ การ์ด

บัตรเงินสดชนิดเติมเงินได้ เพื่อชำระค่าน้ำมันที่ PTT Station



- 1 เลือกผลิตภัณฑ์ที่จะสั่งซื้อ Top-up Card
- 2 คลิกปุ่ม “สั่งซื้อ”

หน้าหลัก สินค้า ออโตอร์ ตะกร้าสินค้า 0 ค่าตอบแทนบ่อย เข้าสู่ระบบ

OR

PRIVILEGE CARD

0004 7588 8888 8888

VALID FROM 88/88 GOOD THRU 88/88

KBANK GIFT CARD

40000 BAHT

PRIVILEGE CARD

1 2 3

บัตรเครดิต

- PTT Station Privilege Card >
- OR Gift Card >

บัตรเครดิตชนิดเติมเงินได้

- Top-Up Card >
- Top-up Plus ttb ☑
- Top-up Card KTB ☑

ttb

ทหารไทย

บัตรเครดิต

บัตรเครดิตชนิดเติมเงินได้ เพื่อชำระค่าน้ำมันที่ PTT Station

สั่งซื้อ

1 เลือกธนาคาร

2 คลิกปุ่ม “สั่งซื้อ”

# กรอกรายละเอียดการสั่งซื้อ

หน้าหลัก | English | ติดต่อเรา

หน้าหลัก | สินค้า | ออเดอร์ | ตะกร้าสินค้า 0 | ค่าตอบแทนบ่อย | เข้าสู่ระบบ

หน้าหลัก / ตะกร้าสินค้า ธนาคารทหารไทยธนชาติ

สั่งซื้อในนาม : องค์กร [เปลี่ยนแปลง](#)

เลือกบัตร	รายการ	มูลค่าบัตร / บาท	จำนวนบัตร	ค่าผลิตบัตร	จำนวนเงิน/บาท
<input checked="" type="checkbox"/>	ทีออฟ อีพ การ์ด	5000	2	100.00	10,000.00
<input checked="" type="checkbox"/>	ทีออฟ อีพ การ์ด	10000	1	50.00	10,000.00
<input type="checkbox"/>	ทีออฟ อีพ การ์ด			50.00	2,000.00

ราคาบัตรขั้นต่ำ 500 - 40,000 บาท

**1** + เพิ่มรายการสั่งซื้อ

**5** ✓ บันทึก

---

รายละเอียดค่าธรรมเนียมออกบัตร

ยอดสั่งซื้อรวม	20,000.00
รวมค่าบริการผลิตบัตร (50.00 บาทต่อบัตร)	150.00
รหัสโปรโมชัน	<u>กรอกรหัสโปรโมชัน</u>
ภาษีมูลค่าเพิ่ม 7.00%	10.50
ภาษี หัก ณ ที่จ่าย 3.00%	0.00
รวมราคาทั้งสิ้น	20,160.50

**6** เช็คเอาท์

**1** คลิกปุ่ม “เพิ่มรายการสั่งซื้อ” กรณีต้องการกรอกมูลค่านอกเหนือจากมูลค่าบัตรตั้งต้นที่มีให้ในระบบ

**2** คลิกเลือกรายการ มูลค่าบัตรที่ต้องการ

**3** กรอกมูลค่าบัตรที่ต้องการ (กรณีมีการคลิกปุ่ม “เพิ่มรายการสั่งซื้อ” ผู้ใช้จะต้องกรอกมูลค่าบัตรที่ต้องการโดยไม่ซ้ำกับมูลค่าบัตรที่มีอยู่แล้วในรายการ)

**4** ระบุจำนวนบัตร

**5** คลิกปุ่ม “บันทึก”

**6** คลิกปุ่ม “เช็คเอาท์” จะพบหน้าต่างเพื่อเลือกดำเนินการต่อโดยไม่ลงทะเบียน

## คลิกเลือก “ดำเนินการต่อโดยไม่ลงทะเบียน”

The screenshot shows the OR website interface. At the top, there are navigation links for 'หน้าหลัก', 'สินค้า', 'ออเดอร์', 'ตะกร้าสินค้า', 'คำถามที่พบบ่อย', and 'เข้าสู่ระบบ'. The main content area features a promotional banner for the 'ส่วนลดพิเศษ ร้านอาหาร' (Special Discount for Restaurants) using the PTT Blue Card Mobile Application. Below the banner, there is a table of items with columns for 'เลือกบัตร' (Select Card), 'รายการ' (Item), 'จำนวนเงิน/บาท' (Amount/THB), and 'ลบ' (Remove). The table lists three items, each with a price of 10,000.00 THB, and a total of 20,000.00 THB. A modal window is open in the foreground, titled 'เข้าสู่ระบบ' (Log In), with the text 'กรุณาเข้าสู่ระบบเพื่อความสะดวกในการซื้อครั้งต่อไป' (Please log in for convenience in future purchases). The modal has two buttons: 'เข้าสู่ระบบ' (Log In) and 'ดำเนินการต่อโดยไม่ลงทะเบียน' (Continue without registration). A red box highlights the 'ดำเนินการต่อโดยไม่ลงทะเบียน' button, with a red arrow pointing to it and the text 'คลิกเลือก' (Click to select).

เลือกบัตร	รายการ	จำนวนเงิน/บาท	ลบ
<input checked="" type="checkbox"/>	ท็อฟ อัท การ์ด	10,000.00	×
<input checked="" type="checkbox"/>	ท็อฟ อัท การ์ด	10,000.00	×
<input type="checkbox"/>	ท็อฟ อัท การ์ด	2,000.00	

ราคาบัตรขั้นต่ำ 500 - 40,000 บาท

รายละเอียดค่าธรรมเนียมออกบัตร

กรอกรหัสโปรโมชัน

ภาษี หัก ณ ที่จ่าย 3.00%

รวมราคาทั้งสิ้น 20,160.50

เช็คเอาท์

# กรอกข้อมูลรายละเอียดออเดอร์

หน้าหลัก / ออเดอร์ / ข้อมูลสั่งซื้อ



ข้อมูลออเดอร์



รายละเอียดบิล



วิธีการรับบิล



ยืนยันข้อมูลการสั่งซื้อ



สรุปออเดอร์

**นิติบุคคล**

หมายเลขประจำตัวผู้เสียภาษีอากร (13 หลัก) \*

สำนักงานใหญ่  สาขาอื่นๆ

หมายเลขสาขา

**ชื่อ (ภาษาไทย) \*** กรุณากรอกชื่อให้ตรงกับชื่อในเอกสารของบริษัท

**ชื่อ (ภาษาอังกฤษ) \*** กรุณากรอกชื่อให้ตรงกับชื่อในภาษาอังกฤษของบริษัท

<b>บ้านเลขที่ *</b>	<b>หมู่ที่</b>	<b>ซอย</b>	<b>ถนน</b>
<input type="text" value="123"/>	<input type="text" value="1"/>	<input type="text" value="-"/>	<input type="text" value="-"/>
<b>อาคาร</b>			<b>ชั้น</b>
<input type="text" value="-"/>			<input type="text" value="-"/>
<b>จังหวัด *</b>	<b>อำเภอ / เขต *</b>		
<input type="text" value="กรุงเทพมหานคร"/>	<input type="text" value="เขตจตุจักร"/>		
<b>ตำบล / แขวง *</b>	<b>รหัสไปรษณีย์ *</b>		
<input type="text" value="จตุจักร"/>	<input type="text" value="10900"/>		
<b>โทรศัพท์</b>	<b>ต่อ</b>	<b>มือถือ *</b>	
<input type="text" value="021965720"/>	<input type="text" value=""/>	<input type="text" value="083-206-9073"/>	
<b>อีเมล *</b>			
<input type="text" value="wuttipong_f@pttor.com"/>			

ยอดสั่งซื้อรวม 20,000.00

รวมค่าบริการจัดส่ง (50 บาทต่อบิล) 150.00

รหัสโปรโมชั่น **กรอกรหัสโปรโมชั่น**

ภาษีมูลค่าเพิ่ม 7.00% 10.50

มี หัก ณ ที่จ่าย 3.00% 0.00

รวมราคารั้งสิ้น 20,160.50

1 กรอกเลขนิติบุคคล แล้วคลิกปุ่ม “ตรวจสอบ” กรณีพบข้อมูล ระบบจะทำการดึงรายละเอียดข้อมูลมาแสดง

2 คลิกกรอกรายละเอียดเพิ่มเติม

1

2

3 คลิกกรอกรายละเอียดเพิ่มเติมในส่วน  
ของข้อมูลผู้ติดต่อ

4 คลิกปุ่ม “บันทึก”

ข้อมูลติดต่อ +

หมายเลขบัตรประจำตัวประชาชน (13 หลัก)

\_\_\_\_\_

ตำแหน่ง

แผนก

บ้านเลขที่ \* หมู่ที่ ซอย ถนน

อาคาร ชั้น

จังหวัด \* อำเภอ / เขต \*

ตำบล / แขวง \* รหัสไปรษณีย์ \*

โทรศัพท์ ต่อ มือถือ \*

อีเมล \*

4 บันทึก



## กรอกข้อมูลรายละเอียดบัตร

1 กรอกข้อมูล “ชื่อโปรเจค” กรอกได้เฉพาะตัวอักษรภาษาอังกฤษ และตัวเลขเท่านั้น  
\*\*\* “ชื่อโปรเจค” ระบุเป็นชื่อบริษัท

2 กรอกข้อมูล “ชื่อหน้าบัตร” 2 บรรทัด กรอกได้เฉพาะตัวอักษรภาษาอังกฤษ และตัวเลขเท่านั้น ไม่เกิน 25 ตัวอักษร)  
\*\*\* ระบุชื่อบุคคลธรรมดาไม่ได้

3 คลิกปุ่ม “บันทึก”

หน้าหลัก / 001005 / รายละเอียดบัตร

หน้าหลัก ลับตา 001005 2 หน้าชำระเงิน 2 หน้าตามแบบย่อ

ข้อมูลออเดอร์ รายละเอียดบัตร วิธีการรับบัตร ยืนยันข้อมูลการสั่งซื้อ สรุปออเดอร์

รายละเอียดบัตร / พื้นฐาน

ชื่อโปรเจค \*  
ROUMKA CO TD 1

ชื่อบัตรบรรทัดที่ 1 \*  
ROUMKA CO TD

ชื่อบัตรบรรทัดที่ 2 \* 2  
TOP UP CARD

ต้องการระบุชื่อบัตรที่แตกต่างกับ

ROUMKA CO TD  
TOP UP CARD

ประเภทบัตร	ชื่อ	ราคา (บาท)	จำนวน
Top-Up Card	ท็อป อัพ การ์ด	5,000.00	2
Top-Up Card	ท็อป อัพ การ์ด	10,000.00	1

ยอดสั่งซื้อรวม 20,000.00  
รวมค่าบริการผลิตบัตร (50 บาทต่อบัตร) 150.00  
ภาษีมูลค่าเพิ่ม 7.00% 10.50  
ภาษี นัก ฌ ใช้จ่าย 3.00% 0.00  
รวมราคาส่ง 20,160.50

บันทึก

## กรอกข้อมูลรายละเอียดบัตร

\*\*\* กรณีที่ระบุชื่อนำบัตรไม่เหมือนกัน

- 1 ลูกค้านำสามารถกดแก้ไขได้ที่รูปกุญแจ และช่องแก้ไขพิมพ์ชื่อนำบัตร บรรทัดที่ 1 และ 2
- 2 หากแก้ไขเรียบร้อยแล้วให้กดเครื่องหมายถูก
- 3 หรือลูกค้าสามารถกด ดาวโหลด เป็นไฟล์ Excel เพื่อแก้ไขได้
- 4 ลูกค้าสามารถกดแก้ไขได้เฉพาะช่องชื่อนำบัตร บรรทัดที่ 1 และ 2 เท่านั้น
- 5 กด **Browse** เอกสารที่แก้ไขเข้ามา และกด อัปโหลด
- 6 คลิกปุ่ม “บันทึก”

ประเภทบัตร			
Top-Up Card			
บัตร			
Top-up Card			
ลำดับ	ราคาต่อบัตร	ชื่อบัตรบรรทัดที่ 1	ชื่อบัตรบรรทัดที่ 2
1	5,000	ROUMKA CO TD	TOYOTA 3351
2	5,000	ROUMKA CO TD	TOP UP CARD
3	10,000	ROUMKA CO TD	VIP

หน้าหลัก / ออเดอร์ / รายละเอียดบัตร

ข้อมูลออเดอร์ รายละเอียดบัตร วิธีการรับบัตร ยืนยันข้อมูล

รายละเอียดบัตร / พื้นฐาน / ตั้งชื่อบัตรแบบละเอียด

ประเภทบัตร บัตร รวม  
Top-Up Card ท็อป อัฟ การ์ด 3 บัตร

ดาวโหลดแบบเพลด  
ดาวโหลด ท็อป อัฟ การ์ด

อัปโหลด (\*.xlsx)  
เลือกไฟล์ Browse อัปโหลด

ลำดับ	ราคา	ชื่อบัตรบรรทัดที่ 1	ชื่อบัตรบรรทัดที่ 2	
1	5,000	ROUMKA CO TD	TOYOTA 3351	1
2	5,000	ROUMKA CO TD	TOP UP CARD	1
3	10,000	ROUMKA CO TD	VIP	2

1  
หน้าที่ 1 จาก 1 หน้า

6 บันทึก

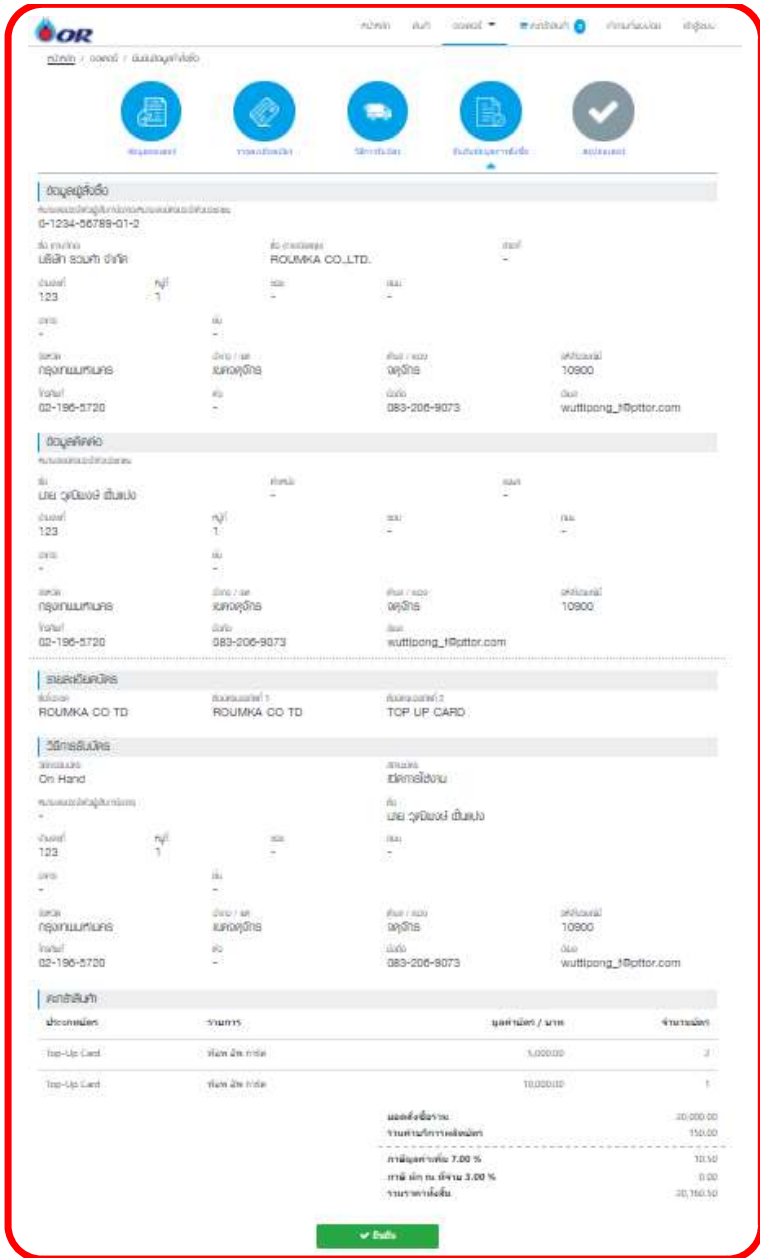
## กรอกข้อมูลวิธีการรับบัตร

The screenshot shows a web interface for card application. At the top, there is a navigation bar with the logo 'OR' and the text 'หน้าหลัก', 'สินค้า', '001003', 'ตะกร้าสินค้า 2', and 'คำนวณที่แน่นอน'. Below this is a breadcrumb trail: 'หน้าหลัก / 001003 / วิธีการรับบัตร'. A row of five circular icons is displayed: 'ข้อมูล' (Data), 'รายละเอียดบัตร' (Card Details), 'วิธีการรับบัตร' (Card Pickup Method), 'ยืนยันข้อมูลการสั่งซื้อ' (Confirm Order Information), and 'สรุปยอด' (Summary). The 'ข้อมูล' icon is highlighted with a red circle and the number '1'. Below the icons, there are two tabs: 'On Hand' and 'ใช้ที่อยู่เดียวกันกับข้อมูลออเดอร์' (Use same address as order information). The 'ใช้ที่อยู่เดียวกันกับข้อมูลออเดอร์' tab is selected. A red box highlights the form fields for personal information, including: 'คำนำหน้าชื่อ' (Title Name) with a dropdown menu showing 'นาย / น.'; 'ชื่อ' (Firstname) with the value 'วุฒิพงษ์'; 'นามสกุล' (Lastname) with the value 'สันแปง'; 'บ้านเลขที่' (House No.) with '123'; 'หมู่ที่' (Moo) with '1'; 'ซอย' (Soi) with '-'; 'ถนน' (Road) with '-'; 'อาคาร' (Building) with '-'; 'ชั้น' (Floor) with '-'; 'จังหวัด' (Province) with a dropdown menu showing 'กรุงเทพมหานคร'; 'อำเภอ / เขต' (District) with a dropdown menu showing 'เขตจตุจักร'; 'ตำบล / แขวง' (Sub-district) with a dropdown menu showing 'จตุจักร'; 'รหัสไปรษณีย์' (Postal Code) with '10900'; 'โทรศัพท์' (Phone) with '021965720'; 'มือถือ' (Mobile) with '083-206-9073'; and 'อีเมล' (Email) with 'wuttipong\_f@pttor.com'. A green button labeled 'บันทึก' (Save) is highlighted with a red circle and the number '3'. To the right of the form, there is a summary section with the following text: 'ยอดสั่งซื้อรวม 20,000.00', 'รวมค่าบริการผลิตบัตร (50 บาทต่อบัตร) 150.00', 'ภาษีมูลค่าเพิ่ม 7.00% 10.50', 'ภาษี หัก ณ ที่จ่าย 3.00% 0.00', and 'รวมราคาทั้งสิ้น 20,160.50'. Below this, there is a red text box that says 'กรณีรับบัตรที่ธนาคาร : กรุณานำบัตรประชาชนมาแสดงเพื่อรับบัตร' (In case of card pickup at the bank: please bring your ID card to show for card pickup). A red circle with the number '2' is placed next to this text.

1 คลิก ใช้ที่อยู่เดียวกันกับข้อมูลออเดอร์ กรณีใช้ข้อมูลเดียวกับออเดอร์

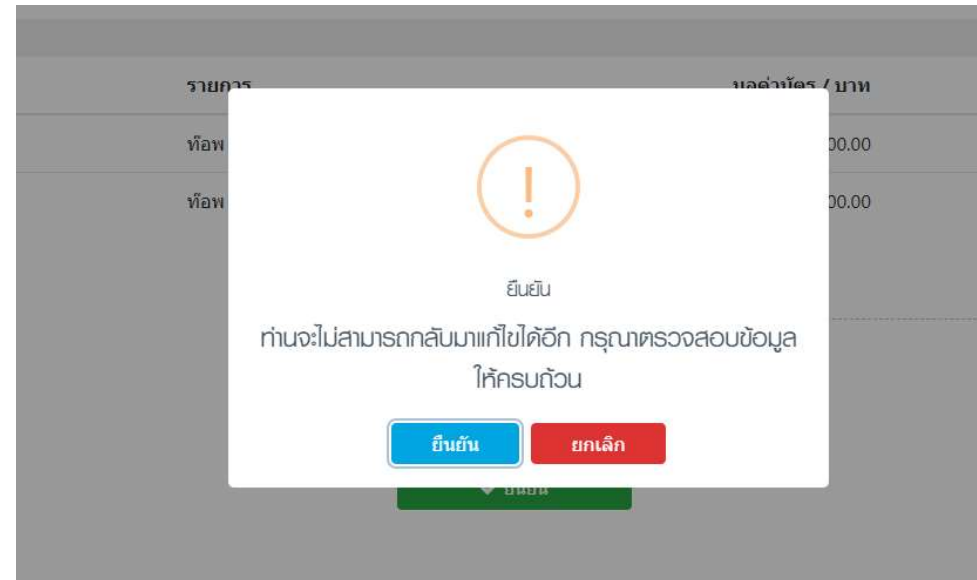
2 กรณีถ้าไม่ใช้ที่อยู่เดียวกันกับข้อมูลออเดอร์ ให้กรอกข้อมูลให้ครบถ้วน

3 คลิกปุ่ม “บันทึก”



ตรวจสอบความถูกต้องหน้า “ยืนยันข้อมูลการสั่งซื้อ”

เมื่อตรวจสอบความถูกต้องเรียบร้อยแล้ว คลิกปุ่ม “ยืนยัน” ระบบจะแสดงหน้าต่างดังภาพ

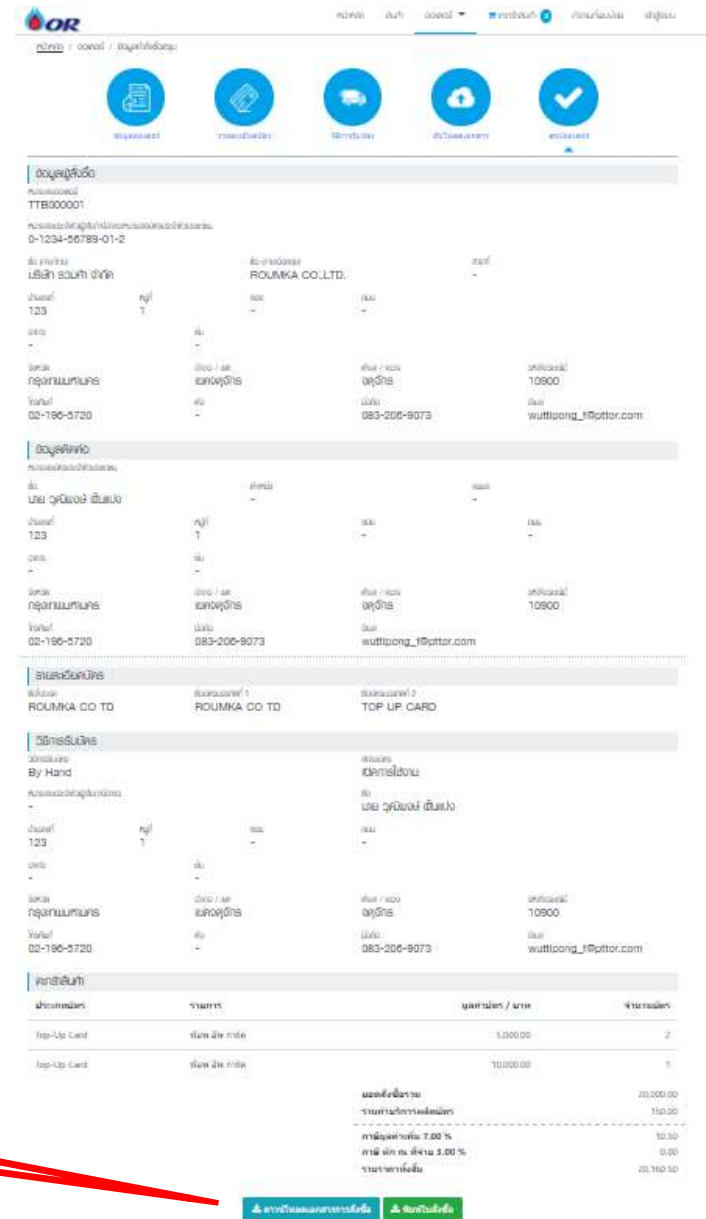


คลิกปุ่ม “ยืนยัน” กรณีต้องการยืนยันการสั่งซื้อ  
หรือปุ่มยกเลิก “ยกเลิก” กรณีต้องการยกเลิกรายการ

หลังจากคลิกปุ่ม “ยืนยัน” จะแสดงหน้าจอดังภาพ

1 คลิกปุ่ม “พิมพ์ใบสั่งซื้อ” กรณีต้องการพิมพ์ข้อมูลใบสั่งซื้อ

2 คลิกปุ่ม “ดาวน์โหลดเอกสารการสั่งซื้อ” กรณีต้องการโหลดเอกสารเก็บไว้บนเครื่องคอมพิวเตอร์



# หลังจากคลิกปุ่ม “ยืนยัน” จะแสดงหน้าจอดังภาพ

**ttb** **ใบคำสั่งซื้อบัตรเงินสดน้ำมัน** **OR**  
**PIT Prepaid Card / PIT Top-up Card**

เลขที่ใบสั่งซื้อ Ref.1 TT8000001

ชื่อผู้สั่งซื้อ (ภาษาไทย) บริษัท รวมคำ จำกัด XXXXXXXXXX

ชื่อผู้สั่งซื้อ (ภาษาอังกฤษ) ROUMKA CO.,LTD.

รหัสยืนยันตัวตนเลขบัตรประชาชน 0 1 2 3 4 5 6 7 8 9 0 1 2

สำนักงานใหญ่/Head Office  สาขา/Branch No. \_\_\_\_\_

ประเภทลูกค้า \_\_\_\_\_

ที่อยู่ (รวมจากหนังสือรับรองบริษัทหรือใบประจำตัวประชาชน)

เลขที่ 123 หมู่ที่ 1 หมู่บ้าน/อาคาร - ชั้น - รหัส -

ถนน - แขวง/ตำบล เขต/อำเภอ จังหวัด

จังหวัด กรุงเทพมหานคร รหัสไปรษณีย์ 10900 โทรศัพท์ 02-196-6720 โทรสาร (ถ้ามี) 089-206-9073

ชื่อผู้ประกอบการ นายสุวิทย์ สีนุ่น โทรศัพท์ 089-206-9073 โทรสาร \_\_\_\_\_

ชื่อผู้ให้บริการ/บริษัท/ร้านค้า  ตามที่อยู่ข้างต้น  ไม่ใช่ (โปรดระบุ) \_\_\_\_\_

ชื่อผู้ใช้ใบมอบหมายไปรับบัตร นายสุวิทย์ สีนุ่น เบอร์ติดต่อ 089-206-9073

เลขที่ \_\_\_\_\_ หมู่ที่ \_\_\_\_\_ หมู่บ้าน/อาคาร \_\_\_\_\_ ชั้น \_\_\_\_\_ รหัส \_\_\_\_\_ ถนน \_\_\_\_\_

แขวง/ตำบล \_\_\_\_\_ เขต/อำเภอ \_\_\_\_\_ จังหวัด \_\_\_\_\_ รหัสไปรษณีย์ \_\_\_\_\_

E-mail Address (เพื่อรับ User name ในการใช้งานจาก Web Fleet Service หรือ E-mail) wuttipong\_1@ptt.or.com

(สำหรับเจ้าหน้าที่ธนาคาร) CM \_\_\_\_\_ User ID \_\_\_\_\_

**ข้อกำหนดและเงื่อนไข**

- บัตรเงินสดน้ำมันนี้ใช้สำหรับการชำระค่าสินค้าและบริการเท่านั้น ขอสงวนสิทธิ์ร่วมรายการเท่านั้น
- บัตรเงินสดน้ำมันไม่สามารถแลกเปลี่ยนหรือถอนเป็นเงินสด และไม่สามารถระบุจุดประสงค์ของบัตรเป็นเงินสดได้
- บัตรเงินสดน้ำมันไม่สามารถโอนหนี้ผ่านตู้เอทีเอ็ม และเครื่อง ATM รวมทั้งช่องทางอื่นใด
- ผู้ถือบัตรสามารถตรวจสอบยอดค่าคงเหลือบัตรได้ที่ Web Fleet Service
- กรณีบัตรสูญหาย/บัตรถูกขโมย ให้ผู้ถือบัตรติดต่อธนาคารที่ออกบัตร โดยแจ้งหมายเลขบัตร 16 หลัก ที่ Corporate Call Center โทร. 0 2043 7000 วันจันทร์-วันเสาร์ 8.00 - 20.00 น. หรือ ติดต่อ contact center โทร. 1429 (สัปดาห์ 24 ชั่วโมง)
- ผู้ถือบัตรสามารถสมัครเงินไปใช้บัตรเงินสดน้ำมันประเภท Prepaid Card ได้ด้วยการนำฝากเงิน (เฉพาะเงินบาท) เข้าบัญชีบัตร หมายเลขตามพนักงานขาย สาขา หรือเห็นเจ้าหน้าที่ธนาคาร Mobile Application (ttb Touch)
- บัตรเงินสดน้ำมันไม่สามารถออกบัตรเครดิตได้
- มูลค่าการสั่งซื้อสินค้า 500 บาท/บัตร และมูลค่าสูงสุดของบัตรไม่เกิน 40,000 บาท/บัตร ยอดชำระรวมต้องไม่เกิน 10,000 บาท (กรณีส่งใบสั่งซื้อสินค้าผ่านช่องทางโทรสารหรือไปรษณีย์อิเล็กทรอนิกส์ ผู้ถือบัตรเป็นผู้รับผิดชอบในการดำเนินการก่อนใบสั่งซื้อสินค้า)

เอกสารประกอบใบสั่งซื้อ

**สัญญา**

- ดำเนินการสั่งซื้อบัตรของบริษัท
- ดำเนินการรับประจำตัวประชาชนของผู้ใช้ผ่านวงจรถ่ายภาพตาม
- ดำเนินการรับฝาก

หมายเหตุ: การสั่งซื้อบัตรเงินสดน้ำมัน สามารถนำเงินสด หรือเงินสด ที่ยื่นบัญชี \* Settlement for บขจ.ปตท. น้ำมันและการค้าปลีก เลขที่บัญชี 001-1-54507-6

ช่องทางการติดต่อ

ส่วนที่ธนาคารอิเล็กทรอนิกส์ บริษัท ปตท. น้ำมันและการค้าปลีก จำกัด (มหาชน) (PTTOR)

โทร 1385 Email : pttor@pttor.com

**สำหรับผู้ใช้ซื้อ** **สำหรับเจ้าหน้าที่ธนาคาร**

ข้าพเจ้ารับและตกลงสั่งซื้อสินค้าและบริการ และขอรับรองว่าข้อมูลถูกต้อง

นาย \_\_\_\_\_ สาขา \_\_\_\_\_

นาง \_\_\_\_\_ สาขา \_\_\_\_\_

นาย \_\_\_\_\_ สาขา \_\_\_\_\_

นาง \_\_\_\_\_ สาขา \_\_\_\_\_

โทร \_\_\_\_\_ วันที่ \_\_\_\_\_

นาย \_\_\_\_\_ สาขา \_\_\_\_\_

นาง \_\_\_\_\_ สาขา \_\_\_\_\_

นาย \_\_\_\_\_ สาขา \_\_\_\_\_

นาง \_\_\_\_\_ สาขา \_\_\_\_\_

โทร \_\_\_\_\_ วันที่ \_\_\_\_\_

**ttb** **ใบคำสั่งซื้อบัตร Top-up Card** **OR**

**สำหรับ OR**

ชื่อลูกค้า / Customer Name บริษัท รวมคำ จำกัด เลขที่ใบสั่งซื้อ Ref.1 TT8000001

ผู้สั่งซื้อ/ชื่อค่าธรรมเนียมสมาชิกบัตร

ลำดับที่	รายละเอียดหน้าบัตรเครดิตผูกแทนเงินไม่เกิน 25 ตัวอักษร (ชื่อบัตรประเภทที่ 1)	รายละเอียดหน้าบัตรเครดิตผูกแทนเงินไม่เกิน 25 ตัวอักษร หรือ จำนวนเงินที่แสดงบนหน้าบัตร (ชื่อบัตรประเภทที่ 2)	ยอดค่าบัตร (บาท)	จำนวนบัตร	ค่าธรรมเนียมบัตร (ไม่รวม Vat) (บาท)	จำนวนเงิน (บาท)	สำหรับธนาคาร			
							Customer ID	Start	End	
1	ROUMKA CO TD	TOP UP CARD	5,000.00	1	50.00	5,000.00				
2	ROUMKA CO TD	TOYOTA 3351	5,000.00	1	50.00	5,000.00				
3	ROUMKA CO TD	VIP	10,000.00	1	50.00	10,000.00				
รวมยอดชำระ							150.00	20,000.00		

**รายละเอียดค่าธรรมเนียมบัตรประเภทที่ ๓ ที่ชำระ**

ค่าธรรมเนียมบัตร (50.00 บาท / บัตร)	150.00
ส่วนลดค่าธรรมเนียมบัตร	0.00
ค่าธรรมเนียมค่าธรรมเนียมบัตร	150.00
รวม ค่าใช้จ่ายเพิ่มเติม	7.00%
หัก ค่าใช้จ่าย	3.00%
ส่วนลด	-
<b>รวมราคาทั้งสิ้น</b>	<b>20,160.50</b>

**หมายเหตุ**

- นำเงินสด หรือเงินสด ที่ยื่นบัญชี \* Settlement for บขจ.ปตท. น้ำมันและการค้าปลีก เลขที่บัญชี 001-1-54507-6
- มูลค่าการสั่งซื้อสินค้า 500 บาท / บัตร และมูลค่าสูงสุดของบัตรไม่เกิน 40,000 บาท / บัตร ยอดชำระรวมต้องไม่เกิน 10,000 บาท
- กรณีชำระค่าธรรมเนียมบัตรด้วย 1,000 บาทขึ้นไป ส่งที่ทางอิเล็กทรอนิกส์ และต้องออกหนังสือรับรองการหักภาษีให้ใบธนาคารด้วยทุกครั้ง (โปรดแจ้งรายการ พงหาร รัฐวิสาหกิจหักภาษีหักภาษี ณ ที่จ่าย 1%)

**สำหรับ OR**

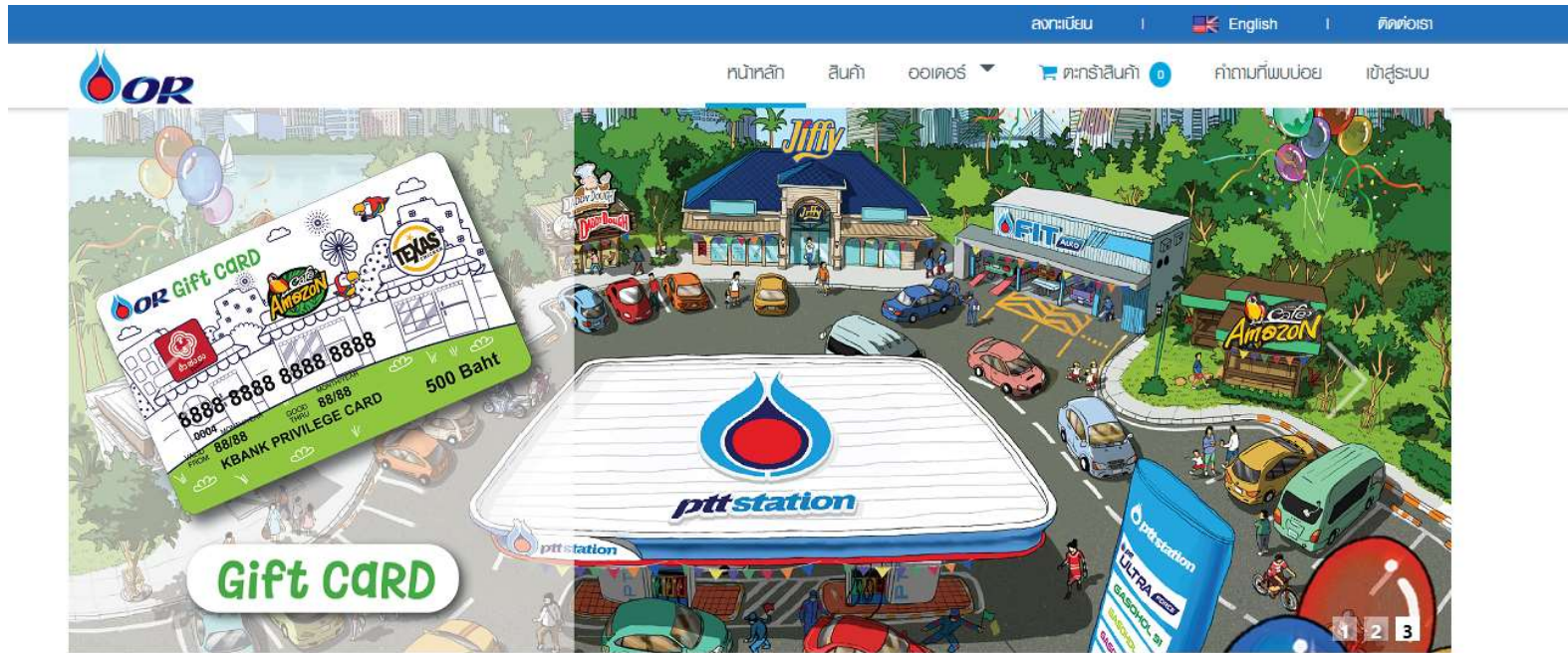
Product Code

นำเงินสด (Default)

อื่น ๆ \_\_\_\_\_

- 1 ลูกค้าใช้ปากกาเขียนวันที่ ที่ทำการสั่งซื้อ
- 2 หลังจากพิมพ์ออกมาแล้วให้ผู้มีอำนาจกระทำการ ลงนามและประทับตราบริษัท เพื่อนำไปอัปโหลดในระบบอีกครั้ง

# ขั้นตอนการสั่งซื้อบัตร Top-up Card แบบไม่ลงทะเบียน



- บัตรเงินสด
- PTT Station Privilege Card >
- OR Gift Card >
- บัตรเงินสดชนิดเติมเงินได้**
- Top-Up Card
- Top-up Plus ttb
- Top-up Card KTB



ttb

**ท็อป อัพ การ์ด**

บัตรเงินสดชนิดเติมเงินได้ เพื่อชำระค่าน้ำมันที่ PTT Station

2

1 เลือกผลิตภัณฑ์ที่จะสั่งซื้อ Top-up Card

2 คลิกปุ่ม “สั่งซื้อ”

หน้าหลัก สินค้า ออโตอร์ ตะกร้าสินค้า 0 ค่าตอบแทนบ่อย เข้าสู่ระบบ

OR

PRIVILEGE CARD

0004 7588 8888 8888

VALID FROM 88/88

GOOD THRU 88/88

KBANK GIFT CARD

40000 BAHT

PRIVILEGE CARD

1 2 3

บัตรเครดิต

- PTT Station Privilege Card >
- OR Gift Card >

บัตรเครดิตชนิดเติมเงินได้

- Top-Up Card >
- Top-up Plus ttb
- Top-up Card KTB

ttb

ท็อป อัพ การ์ด

บัตรเครดิตชนิดเติมเงินได้ เพื่อชำระค่าน้ำมันที่ PTT Station

สั่งซื้อ

1 เลือกธนาคาร

2 คลิกปุ่ม “สั่งซื้อ”



# กรอกรายละเอียดการสั่งซื้อ

หน้าหลัก | English | ติดต่อเรา

หน้าหลัก | สินค้า | ออเดอร์ | ตะกร้าสินค้า 0 | ค่าภาษีและบ่อย | เข้าสู่ระบบ

หน้าหลัก / ตะกร้าสินค้า ธนาคารทหารไทยธนชาติ

สั่งซื้อในนาม : องค์กร [เปลี่ยนแปลง](#)

เลือกบัตร	รายการ	มูลค่าบัตร / บาท	จำนวนบัตร	ค่าผลิตบัตร	จำนวนเงิน/บาท
<input checked="" type="checkbox"/>	ทีออฟ อีพ การ์ด	5000	2	100.00	10,000.00
<input checked="" type="checkbox"/>	ทีออฟ อีพ การ์ด	10000	1	50.00	10,000.00
<input type="checkbox"/>	ทีออฟ อีพ การ์ด			50.00	2,000.00

ราคาบัตรขั้นต่ำ 500 - 40,000 บาท

**1** + เพิ่มรายการสั่งซื้อ

**5** ✓ บันทึก

---

รายละเอียดค่าธรรมเนียมออกบัตร

ยอดสั่งซื้อรวม	20,000.00
รวมค่าบริการผลิตบัตร (50.00 บาทต่อบัตร)	150.00
รหัสโปรโมชัน	<u>กรอกรหัสโปรโมชัน</u>
ภาษีมูลค่าเพิ่ม 7.00%	10.50
ภาษี หัก ณ ที่จ่าย 3.00%	0.00
รวมราคาทั้งสิ้น	20,160.50

**6** เช็คเอาท์

**1** คลิกปุ่ม “เพิ่มรายการสั่งซื้อ” กรณีต้องการกรอกมูลค่านอกเหนือจากมูลค่าบัตรตั้งต้นที่มีให้ในระบบ

**2** คลิกเลือกรายการ มูลค่าบัตรที่ต้องการ

**3** กรอกมูลค่าบัตรที่ต้องการ (กรณีมีการคลิกปุ่ม “เพิ่มรายการสั่งซื้อ” ผู้ใช้จะต้องกรอกมูลค่าบัตรที่ต้องการโดยไม่ซ้ำกับมูลค่าบัตรที่มีอยู่แล้วในรายการ)

**4** ระบุจำนวนบัตร

**5** คลิกปุ่ม “บันทึก”

**6** คลิกปุ่ม “เช็คเอาท์” จะพบหน้าต่างเพื่อเลือกดำเนินการต่อโดยไม่ลงทะเบียน

## คลิกเลือก “ดำเนินการต่อโดยไม่ลงทะเบียน”

The screenshot shows the OR website interface. At the top, there are navigation links for 'หน้าหลัก', 'สินค้า', 'ออเดอร์', 'ตะกร้าสินค้า', 'คำถามที่พบบ่อย', and 'เข้าสู่ระบบ'. The main content area features a promotional banner for the 'ส่วนลดพิเศษ ร้านอาหาร' (Special Discount for Restaurants) using the 'รับสิทธิ์พวู PTT Blue Card Mobile Application'. Below the banner, there is a table of items with columns for 'เลือกบัตร' (Select Card), 'รายการ' (Item), 'จำนวน' (Quantity), and 'จำนวนเงิน/บาท' (Amount/THB). The table lists three items, each with a quantity of 1 and an amount of 10,000.00 THB, plus a 2,000.00 THB item. A modal window is open, titled 'เข้าสู่ระบบ' (Log In), with the text 'กรุณาเข้าสู่ระบบเพื่อความสะดวกในการซื้อครั้งต่อไป' (Please log in for convenience in future purchases). The modal has two buttons: 'เข้าสู่ระบบ' (Log In) and 'ดำเนินการต่อโดยไม่ลงทะเบียน' (Continue without registration). A red box highlights the 'ดำเนินการต่อโดยไม่ลงทะเบียน' button, with a red arrow pointing to it and the text 'คลิกเลือก' (Click to select).

เลือกบัตร	รายการ	จำนวน	จำนวนเงิน/บาท
<input checked="" type="checkbox"/>	ท็อฟ อัท กราร์ด	1	10,000.00
<input checked="" type="checkbox"/>	ท็อฟ อัท กราร์ด	1	10,000.00
<input type="checkbox"/>	ท็อฟ อัท กราร์ด	1	2,000.00

ราคาบัตรขั้นต่ำ 500 - 40,000 บาท

รายละเอียดค่าธรรมเนียมออกบัตร

กรอกรหัสโปรโมชัน

ภาษี หัก ณ ที่จ่าย 3.00%

รวมราคาทั้งสิ้น 20,160.50

เช็คเอาท์

# กรอกข้อมูลรายละเอียดออเดอร์

หน้าหลัก / ออเดอร์ / ข้อมูลสั่งซื้อ



ข้อมูลออเดอร์



รายละเอียดบิล



วิธีการขนส่ง



ยืนยันข้อมูลการสั่งซื้อ



สรุปออเดอร์

### นิติบุคคล

หมายเลขประจำตัวผู้เสียภาษีอากร (13 หลัก) \*

สำนักงานใหญ่  สาขาอื่นๆ

หมายเลขสาขา

ชื่อ (ภาษาไทย) \* กรุณากรอกชื่อให้ตรงกับชื่อในเอกสารของบริษัท

ชื่อ (ภาษาอังกฤษ) \* กรุณากรอกชื่อให้ตรงกับชื่อในภาษาอังกฤษของบริษัท

บ้านเลขที่ *	หมู่ที่	ซอย	ถนน
<input type="text" value="123"/>	<input type="text" value="1"/>	<input type="text" value="-"/>	<input type="text" value="-"/>
อาคาร			ชั้น
<input type="text" value="-"/>			<input type="text" value="-"/>
จังหวัด *	อำเภอ / เขต *		
<input type="text" value="กรุงเทพมหานคร"/>	<input type="text" value="เขตจตุจักร"/>		
ตำบล / แขวง *	รหัสไปรษณีย์ *		
<input type="text" value="จตุจักร"/>	<input type="text" value="10900"/>		
โทรศัพท์	ต่อ	มือถือ *	
<input type="text" value="021965720"/>	<input type="text" value=""/>	<input type="text" value="083-206-9073"/>	
อีเมล *	<input type="text" value="wuttipong_f@pttor.com"/>		

ยอดสั่งซื้อรวม 20,000.00

รวมค่าบริการขนส่ง (50 บาทต่อบิล) 150.00

รหัสโปรโมชั่น  
กรอกรหัสโปรโมชั่น

ภาษีมูลค่าเพิ่ม 7.00% 10.50

มี หัก ณ ที่จ่าย 3.00% 0.00

รวมราคารั้งสิ้น 20,160.50

1 กรอกเลขนิติบุคคล แล้วคลิกปุ่ม “ตรวจสอบ” กรณีพบข้อมูล ระบบจะทำการดึงรายละเอียดข้อมูลมาแสดง

2 คลิกกรอกรายละเอียดเพิ่มเติม

1

2

3 คลิกกรอกรายละเอียดเพิ่มเติมในส่วน  
ของข้อมูลผู้ติดต่อ

4 คลิกปุ่ม “บันทึก”

ข้อมูลติดต่อ +

หมายเลขบัตรประจำตัวประชาชน (13 หลัก)

\_\_\_\_\_

ตำแหน่ง

แผนก

บ้านเลขที่ \* หมู่ที่ ซอย ถนน

อาคาร ชั้น

จังหวัด \* อำเภอ / เขต \*

ตำบล / แขวง \* รหัสไปรษณีย์ \*

โทรศัพท์ ต่อ มือถือ \*

อีเมล \*

4

บันทึก

3

## กรอกข้อมูลรายละเอียดบัตร

1 กรอกข้อมูล “ชื่อโปรเจค” กรอกได้เฉพาะตัวอักษรภาษาอังกฤษ และตัวเลขเท่านั้น  
\*\*\* “ชื่อโปรเจค” ระบุเป็นชื่อบริษัท

2 กรอกข้อมูล “ชื่อหน้าบัตร” 2 บรรทัด กรอกได้เฉพาะตัวอักษรภาษาอังกฤษ และตัวเลขเท่านั้น ไม่เกิน 25 ตัวอักษร)  
\*\*\* ระบุชื่อบุคคลธรรมดาไม่ได้

3 คลิกปุ่ม “บันทึก”

หน้าหลัก / 001005 / รายละเอียดบัตร

หน้าหลัก ลิงก์ 001005 2 สถานะเมนู

ข้อมูลออเดอร์ รายละเอียดบัตร วิธีการรับบัตร ยืนยันข้อมูลการสั่งซื้อ สรุปออเดอร์

รายละเอียดบัตร / พื้นฐาน

ชื่อโปรเจค \*  
ROUMKA CO TD 1

ชื่อบัตรบรรทัดที่ 1 \*  
ROUMKA CO TD

ชื่อบัตรบรรทัดที่ 2 \* 2  
TOP UP CARD

ต้องการระบุชื่อบัตรที่แตกต่างกับ

ROUMKA CO TD  
TOP UP CARD

ยอดสั่งซื้อรวม	20,000.00
รวมค่าบริการผลิตบัตร (50 บาทต่อบัตร)	150.00
ภาษีมูลค่าเพิ่ม 7.00%	10.50
ภาษี นัก ฌ ีจ่าย 3.00%	0.00
รวมราคาส่ง	20,160.50

ประเภทบัตร	ชื่อ	ราคา (บาท)	จำนวน
Top-Up Card	ท็อป อัพ การ์ด	5,000.00	2
Top-Up Card	ท็อป อัพ การ์ด	10,000.00	1

บันทึก 3

## กรอกข้อมูลรายละเอียดบัตร

\*\*\* กรณีที่ระบุชื่อนำบัตรไม่เหมือนกัน

- 1 ลูกค้านำสามารถกดแก้ไขได้ที่รูปกุญแจ และช่องแก้ไขพิมพ์ชื่อนำบัตร บรรทัดที่ 1 และ 2
- 2 หากแก้ไขเรียบร้อยแล้วให้กดเครื่องหมายถูก
- 3 หรือลูกค้าสามารถกด ดาวโหลด เป็นไฟล์ Excel เพื่อแก้ไขได้
- 4 ลูกค้าสามารถกดแก้ไขได้เฉพาะช่องชื่อนำบัตร บรรทัดที่ 1 และ 2 เท่านั้น
- 5 กด **Browse** เอกสารที่แก้ไขเข้ามา และกด อัปโหลด
- 6 คลิกปุ่ม “บันทึก”

ประเภทบัตร			
Top-Up Card			
บัตร			
Top-up Card			
ลำดับ	ราคาต่อบัตร	ชื่อบัตรบรรทัดที่ 1	ชื่อบัตรบรรทัดที่ 2
1	5,000	ROUMKA CO TD	TOYOTA 3351
2	5,000	ROUMKA CO TD	TOP UP CARD
3	10,000	ROUMKA CO TD	VIP

หน้าหลัก / ออเดอร์ / รายละเอียดบัตร

ข้อมูลออเดอร์ รายละเอียดบัตร วิธีการรับบัตร ยืนยันข้อมูล

รายละเอียดบัตร / พื้นฐาน / ตั้งชื่อบัตรแบบละเอียด

ประเภทบัตร บัตร รวม  
Top-Up Card ท็อป อัฟ การ์ด 3 บัตร

ดาวโหลดแบบเบ็ดเสร็จ

ดาวโหลด ท็อป อัฟ การ์ด

อัปโหลด (\*.xlsx)

เลือกไฟล์ Browse อัปโหลด

ลำดับ	ราคา	ชื่อบัตรบรรทัดที่ 1	ชื่อบัตรบรรทัดที่ 2	
1	5,000	ROUMKA CO TD	TOYOTA 3351	1
2	5,000	ROUMKA CO TD	TOP UP CARD	1
3	10,000	ROUMKA CO TD	VIP	2

1

หน้า 1 จาก 1 หน้า

6 บันทึก

## กรอกข้อมูลวิธีการรับบัตร

หน้าหลัก / 001เตอร์ / วิธีการรับบัตร

หน้าหลัก / 001เตอร์ / วิธีการรับบัตร

ข้อมูล **1** รายละเอียดบัตร วิธีการรับบัตร ยืนยันข้อมูลการสั่งซื้อ สรุปยอด

On Hand  ใช้ที่อยู่เดียวกันกับข้อมูลออเดอร์

คำนำหน้าชื่อ	ชื่อ	นามสกุล	
Title Name *	Firstname *	Lastname *	
นาย / น	วุฒิพงษ์	สันแปง	
บ้านเลขที่ *	หมู่ที่	ซอย	ถนน
123	1	-	-
อาคาร	ชั้น		
-	-		
จังหวัด *	อำเภอ / เขต *		
กรุงเทพมหานคร	เขตจตุจักร		
ตำบล / แขวง *	รหัสไปรษณีย์		
จตุจักร	10900		
โทรศัพท์	ต่อ		
021965720			
มือถือ *			
083-206-9073			
อีเมล *			
wuttipong_f@pttor.com			

ยอดสั่งซื้อรวม 20,000.00  
รวมค่าบริการผลิตบัตร (50 บาทต่อบัตร) 150.00  
ภาษีมูลค่าเพิ่ม 7.00% 10.50  
ภาษี หนัก ณ ที่จ่าย 3.00% 0.00  
รวมราคาทั้งสิ้น 20,160.50

กรณีรับบัตรที่ธนาคาร :  
กรุณานำบัตรประชาชนมาแสดงเพื่อรับบัตร

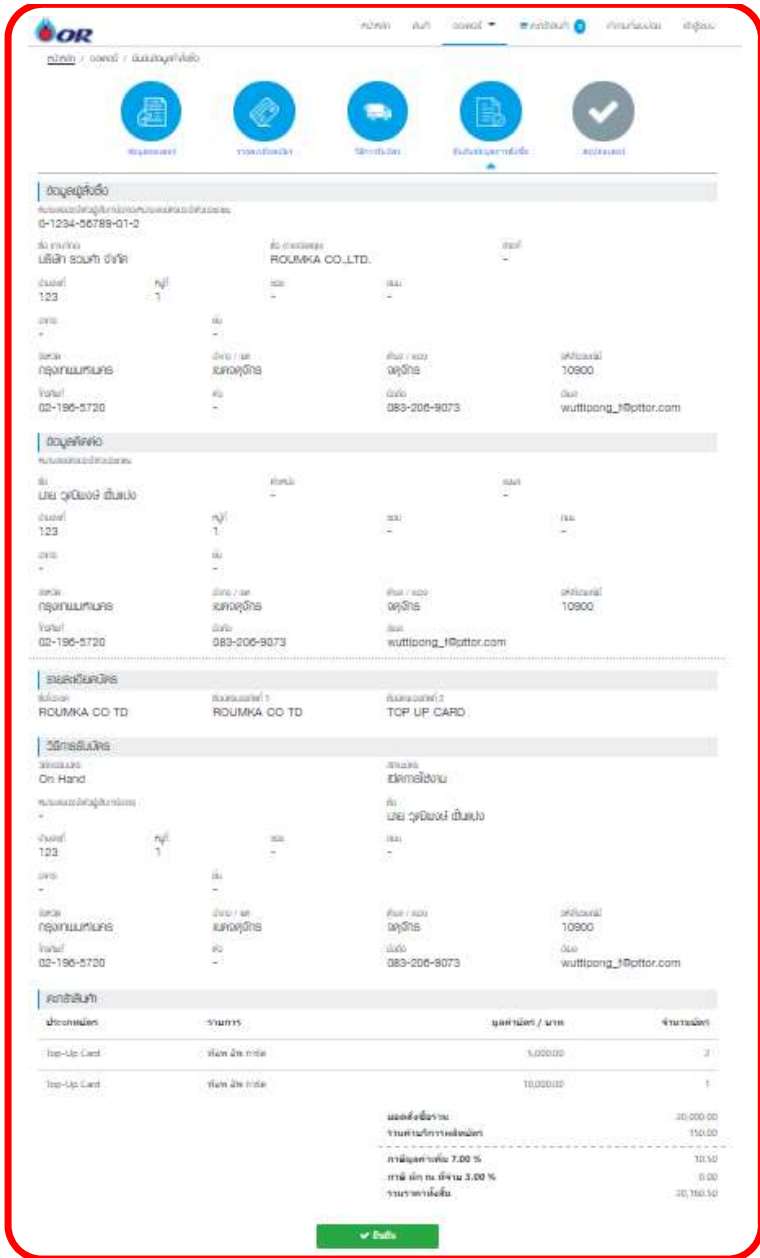
**2**

**3** บันทึก

**1** คลิก ใช้ที่อยู่เดียวกันกับข้อมูลออเดอร์ กรณีใช้ข้อมูลเดียวกับออเดอร์

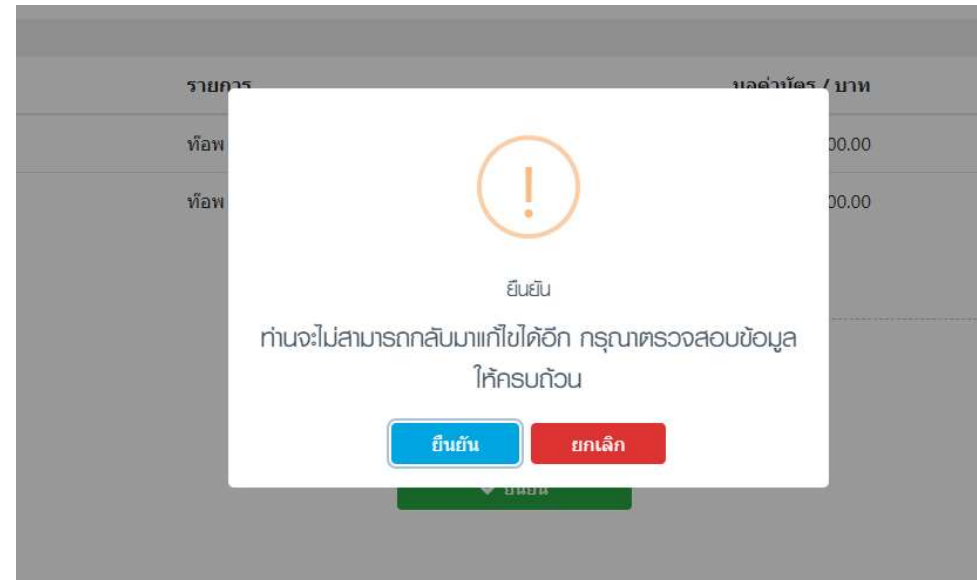
**2** กรณีถ้าไม่ใช้ที่อยู่เดียวกันกับข้อมูลออเดอร์ ให้กรอกข้อมูลให้ครบถ้วน

**3** คลิกปุ่ม “บันทึก”



ตรวจสอบความถูกต้องหน้า “ยืนยันข้อมูลการสั่งซื้อ”

เมื่อตรวจสอบความถูกต้องเรียบร้อยแล้ว คลิกปุ่ม “ยืนยัน” ระบบจะแสดงหน้าต่างดังภาพ



คลิกปุ่ม “ยืนยัน” กรณีต้องการยืนยันการสั่งซื้อ  
หรือปุ่มยกเลิก “ยกเลิก” กรณีต้องการยกเลิกรายการ



หลังจากคลิกปุ่ม “ยืนยัน” จะแสดงหน้าจอดังภาพ

1 คลิกปุ่ม “พิมพ์ใบสั่งซื้อ” กรณีต้องการพิมพ์ข้อมูลใบสั่งซื้อ

2 คลิกปุ่ม “ดาวน์โหลดเอกสารการสั่งซื้อ” กรณีต้องการโหลดเอกสารเก็บไว้บนเครื่องคอมพิวเตอร์

The screenshot shows a Thai e-commerce interface with a top navigation bar and a main content area. The main content area displays order details for two orders, including the merchant name 'บริษัท รุ่งเรือง อีคอมเมิร์ซ จำกัด' and 'RUMKA CO.,LTD.', and the order number '123'. Below the order details, there is a table of transactions. At the bottom, there is a summary table with the following data:

ประเภท	จำนวน	ยอดรวม
ยอดสั่งซื้อรวม		20,000.00
รายการชำระค่าธรรมเนียม		150.00
ภาษีมูลค่าเพิ่ม 7.00 %		1,330.00
ภาษีสินค้า 6.44 %		0.00
รวมทั้งหมด		22,180.00

At the bottom right, there are two buttons: 'ดาวน์โหลดเอกสารการสั่งซื้อ' (Download Invoice Document) and 'พิมพ์ใบสั่งซื้อ' (Print Invoice). The button 'ดาวน์โหลดเอกสารการสั่งซื้อ' is highlighted with a red box and labeled '2', and the button 'พิมพ์ใบสั่งซื้อ' is highlighted with a red box and labeled '1'. A red arrow points from the '2' label to the 'ดาวน์โหลดเอกสารการสั่งซื้อ' button.

